

MỤC LỤC

1. Mục lục	1
2. Bảng cân đối kế toán hợp nhất giữa niên độ tại ngày 30 tháng 09 năm 2020	2 - 5
3. Báo cáo kết quả hoạt động kinh doanh hợp nhất giữa niên độ Quý 3 năm 2020	6
4. Báo cáo lưu chuyển tiền tệ hợp nhất giữa niên độ Quý 3 năm 2020	7 - 8
5. Bản thuyết minh Báo cáo tài chính hợp nhất giữa niên độ Quý 3 năm 2020	9 – 34

BẢNG CÂN ĐỐI KẾ TOÁN HỢP NHẤT GIỮA NIÊN ĐỘ

Tại ngày 30 tháng 09 năm 2020

Đơn vị tính: đồng

TÀI SẢN	Mã số	Thuyết minh	Số cuối kỳ	Số đầu năm
1	2	3	4	5
A. TÀI SẢN NGẮN HẠN (100 = 110 + 120 + 130 + 140 + 150)	100		478,244,987,475	501,153,314,276
<u>I. Tiền và các khoản tương đương tiền</u>	110	V.01	83,162,986,236	145,770,073,821
1. Tiền	111		14,742,916,729	22,530,073,821
2. Các khoản tương đương tiền	112		68,420,069,507	123,240,000,000
<u>II. Đầu tư tài chính ngắn hạn</u>	120		202,400,000,000	130,500,000,000
1. Chứng khoán kinh doanh	121			
2. Dự phòng giảm giá chứng khoán kinh doanh (*)	122			
3. Đầu tư nắm giữ đến ngày đáo hạn	123	V.02	202,400,000,000	130,500,000,000
<u>III. Các khoản phải thu ngắn hạn</u>	130		187,387,981,188	213,495,624,576
1. Phải thu ngắn hạn của khách hàng	131	V.03	167,601,775,918	173,645,965,658
2. Trả trước cho người bán ngắn hạn	132	V.04	3,110,306,320	29,063,559,632
3. Phải thu nội bộ ngắn hạn	133			
4. Phải thu theo tiến độ kế hoạch hợp đồng xây dựng	134			
5. Phải thu về cho vay ngắn hạn	135			
6. Các khoản phải thu khác	136	V.05	16,813,085,619	10,923,285,955
7. Dự phòng các khoản phải thu khó đòi (*)	137	V.06	(137,186,669)	(137,186,669)
8. Tài sản thiếu chờ xử lý	139			
<u>IV. Hàng tồn kho</u>	140		3,395,598,414	8,086,172,971
1. Hàng tồn kho	141	V.07	3,395,598,414	8,086,172,971
2. Dự phòng giảm giá hàng tồn kho (*)	149			
<u>V. Tài sản ngắn hạn khác</u>	150		1,898,421,637	3,301,442,908
1. Chi phí trả trước ngắn hạn	151	V.08	1,898,421,637	2,749,090,147

TÀI SẢN	Mã số	Thuyết minh	Số cuối kỳ	Số đầu năm
1	2	3	4	5
2. Thuế GTGT được khấu trừ	152			552,342,399
3. Thuế & các khoản phải thu nhà nước	154			10,362
4. Giao dịch mua bán lại trái phiếu Chính phủ	154			
5. Tài sản ngắn hạn khác	158			
B. TÀI SẢN DÀI HẠN (200 = 210 + 220 + 230 + 240 + 250 + 260)	200		568,194,413,514	563,720,089,419
I. Các khoản phải thu dài hạn	210		22,197,848,400	19,845,714,000
1. Phải thu dài hạn của khách hàng	211			
2. Trả trước cho người bán dài hạn	212			
3. Vốn kinh doanh ở đơn vị trực thuộc	213			
4. Phải thu dài hạn nội bộ	214			
5. Phải thu về cho vay dài hạn	215			
6 Phải thu dài hạn khác	216	V.05	22,197,848,400	19,845,714,000
7. Dự phòng phải thu dài hạn khó đòi (*)	219			
II. Tài sản cố định	220		359,215,575,706	354,060,426,567
1. Tài sản cố định hữu hình	221	V.09	331,252,515,080	325,006,692,598
- Nguyên giá	222		873,784,876,315	848,997,890,279
- Giá trị hao mòn lũy kế (*)	223		(542,532,361,235)	(523,991,197,681)
2. Tài sản cố định thuê tài chính	224		2,861,505,661	3,366,477,256
- Nguyên giá	225		5,386,363,636	5,386,363,636
- Giá trị hao mòn lũy kế (*)	226		(2,524,857,975)	(2,019,886,380)
3. Tài sản cố định vô hình	227	V.10	25,101,554,965	25,687,256,713
- Nguyên giá	228		28,571,911,391	28,571,911,391
- Giá trị hao mòn lũy kế (*)	229		(3,470,356,426)	(2,884,654,678)
III. Bất động sản đầu tư	240			
- Nguyên giá	241			
- Giá trị hao mòn lũy kế (*)	242			
IV. Tài sản dở dang dài hạn	240		3,848,420,915	1,612,434,832
1. Chi phí sản xuất, kinh doanh dở dang dài hạn	241			
2. Chi phí xây dựng cơ bản dở dang	242	V.11	3,848,420,915	1,612,434,832
V. Đầu tư tài chính dài hạn	250	V.02	144,368,057,265	157,315,975,257
1. Đầu tư vào công ty con	251			
2. Đầu tư vào công ty liên kết, liên doanh	251		109,888,577,265	122,836,495,257
3. Đầu tư dài hạn khác	252		34,479,480,000	34,479,480,000

4. Dự phòng giảm giá chứng khoán đầu tư dài hạn (*)	253			
5. Đầu tư nắm giữ đến ngày đáo hạn	254			
<u>VI. Tài sản dài hạn khác</u>	260		38,564,511,228	30,885,538,763
1. Chí phí trả trước dài hạn	261	V.08	38,564,511,228	30,885,538,763
2. Tài sản thuế thu nhập hoãn lại	262			
3. Thiết bị, vật tư, phụ tùng thay thế dài hạn	263			
4. Tài sản dài hạn khác	268			
<u>TỔNG CỘNG TÀI SẢN (270=100+200)</u>	270		1,046,439,400,989	1,064,873,403,695
<u>A. NỢ PHẢI TRẢ (300 = 310 + 330)</u>	300		443,984,641,597	288,800,716,477
<u>I. Nợ ngắn hạn</u>	310		365,542,167,712	214,615,945,011
1. Phải trả người bán ngắn hạn	311	V.12	165,233,192,707	141,575,697,258
2. Người mua trả tiền trước ngắn hạn	312		945,555,730	415,365,000
3. Thuế và các khoản phải nộp Nhà nước	313	V.13	19,192,176,909	11,547,696,276
4. Phải trả người lao động	314		15,592,006,106	16,372,346,776
5. Chí phí phải trả ngắn hạn	315		28,203,964,066	1,967,850,531
6. Phải trả nội bộ ngắn hạn	316			
7. Phải trả theo tiến độ kế hoạch hợp đồng xây dựng	317			
8. Doanh thu chưa thực hiện ngắn hạn	318	V.14	1,181,818,188	1,181,818,188
9. Phải trả ngắn hạn khác	319	V.15	116,437,364,546	27,091,829,964
10. Vay và nợ thuê tài chính ngắn hạn	320	V.16	5,315,102,191	10,039,025,664
11. Dự phòng phải trả ngắn hạn	321		1,253,194,547	
12. Quỹ khen thưởng, phúc lợi	322	V.18	12,187,792,722	4,424,315,354
<u>II. Nợ dài hạn</u>	330		78,442,473,885	74,184,771,466
1. Phải trả người bán dài hạn	331			
2. Người mua trả tiền trước dài hạn	332			
3. Chí phí phải trả dài hạn	333			
4. Phải trả nội bộ về vốn kinh doanh	334			
5. Phải trả nội bộ dài hạn	335			
6. Doanh thu chưa thực hiện dài hạn	336	V.14	1,725,757,553	2,415,151,496
7. Phải trả dài hạn khác	337	V.15	38,318,090,504	37,948,346,300
8. Vay và nợ thuê tài chính dài hạn	338	V.16	38,398,625,828	33,821,273,670
9. Trái phiếu chuyển đổi	339			
10. Cổ phiếu ưu đãi	340			
11. Thuế thu nhập hoãn lại phải trả	341			
12. Dự phòng phải trả dài hạn	342			
13. Quỹ phát triển khoa học và công nghệ	343			

B. VỐN CHỦ SỞ HỮU (400 = 410 + 420)	400		602,454,759,392	776,072,687,218
<u>I. Vốn chủ sở hữu</u>	410	V.19	602,454,759,392	776,072,687,218
1. Vốn góp của chủ sở hữu	411		301,584,360,000	301,584,360,000
- Cổ phiếu phổ thông có quyền biểu quyết	411a		301,584,360,000	301,584,360,000
- Cổ phiếu ưu đãi	411b			
2. Thặng dư vốn cổ phần	412		20.712.126.338	20.712.126.338
3. Quyền chọn chuyển đổi trái phiếu	413			
4. Vốn khác của chủ sở hữu	414		1,512,000,000	1,512,000,000
5. Cổ phiếu quỹ (*)	415			
6. Chênh lệch đánh giá lại tài sản	416			
7. Chênh lệch tỷ giá hối đoái	417			
8. Quỹ đầu tư phát triển	418		43,796,952,915	36,569,297,316
9. Quỹ hỗ trợ sắp xếp doanh nghiệp	419			
10. Quỹ khác thuộc vốn chủ sở hữu	420			
11. Lợi nhuận sau thuế chưa phân phối	421		211,734,493,846	393,479,306,111
- LNST chưa phân phối lũy kế đến cuối kỳ trước	421a		172,864,029,789	321,131,782,979
- LNST chưa phân phối kỳ này	421b		38,870,464,057	72,347,523,132
12. Nguồn vốn đầu tư XDCB	422			
13. Lợi ích cổ đông không kiểm soát			23,114,826,293	22,215,597,453
<u>II. Nguồn kinh phí, quỹ khác</u>	430			
1. Nguồn kinh phí	432			
2. Nguồn kinh phí đã hình thành TSCĐ	433			
<u>TỔNG CỘNG NGUỒN VỐN (440=300+400)</u>	440		1,046,439,400,989	1,064,873,403,695

Người lập biểu



Nguyễn Xuân Tân

Kế toán trưởng



Phạm Thị Thu Hà

Lập ngày 28 tháng 10 năm 2020

Giám đốc



Lê Văn Cường

BÁO CÁO KẾT QUẢ HOẠT ĐỘNG KINH DOANH HỢP NHẤT GIỮA NIÊN ĐỘ
Quý 3 của năm tài chính kết thúc ngày 31 tháng 12 năm 2020

Đơn vị tính: đồng

CHỈ TIÊU	Mã số	Thuyết minh	Quý III		Lũy kế từ đầu năm đến cuối quý này	
			Năm nay	Năm trước	Năm nay	Năm trước
1	2	3	4	5	6	7
1. Doanh thu bán hàng và cung cấp dịch vụ	01	VI.01	286,614,416,486	248,381,346,452	798,779,898,823	697,659,650,336
2. Các khoản giảm trừ doanh thu	02					
3. Doanh thu thuần về bán hàng và cung cấp dịch vụ (10 = 01 - 02)	10		286,614,416,486	248,381,346,452	798,779,898,823	697,659,650,336
4. Giá vốn hàng bán	11	VI.02	246,616,412,050	201,417,361,228	681,623,721,576	580,843,564,822
5. Lợi nhuận gộp về bán hàng và cung cấp dịch vụ	20		39,998,004,436	46,963,985,224	117,156,177,247	116,816,085,514
6. Doanh thu hoạt động tài chính	21	VI.03	1,895,214,935	2,720,410,685	12,078,496,789	16,181,991,242
7. Chi phí tài chính	22	VI.04	457,578,188	541,799,681	1,651,776,305	1,878,120,391
<i>Trong đó: Chi phí lãi vay</i>	23		457,578,188	541,799,681	1,651,776,305	1,878,120,391
8. Phần lãi hoặc lỗ trong công ty liên doanh liên kết	24		13,933,605		(979,917,992)	
9. Chi phí bán hàng	25	VI.05	1,638,181,925	2,644,244,149	6,264,110,210	6,547,324,383
10. Chi phí quản lý doanh nghiệp	26	VI.06	15,690,490,554	13,539,504,444	45,620,004,907	37,609,072,509
11. Lợi nhuận thuần từ hoạt động kinh doanh:	30		24,120,902,309	32,958,847,635	74,718,864,622	86,963,559,473
12. Thu nhập khác	31	VI.07	7,835,341	454,291	690,837,937	349,679,395
13. Chi phí khác	32	VI.08	107,182,176	9,480,086	140,798,397	41,177,304
14. Lợi nhuận khác : (40 = 31 - 32)	40		(99,346,835)	(9,025,795)	550,039,540	308,502,091
15. Tổng lợi nhuận kế toán trước thuế :	50		24,021,555,474	32,949,821,840	75,268,904,162	87,272,061,564
16. Chi phí thuế TNDN hiện hành	51	VI.30	4,837,979,586	6,478,820,616	14,993,709,486	16,195,155,245
17. Chi phí thuế TNDN hoãn lại	52					
18. Lợi nhuận sau thuế thu nhập doanh nghiệp	60		19,183,575,888	26,471,001,224	60,275,194,676	71,076,906,319
19. Lợi nhuận sau thuế của công ty mẹ	61		18,670,227,711		59,328,638,002	
20. Lợi nhuận sau thuế của cổ đông không kiểm soát	62		513,348,177		946,556,674	
21. Lãi cơ bản trên cổ phiếu (*)	70		473	1,059	1,510	2,753
22. Lãi suy giảm trên cổ phiếu (*)	71		473	1,059	1,510	2,753

Người lập biểu



Nguyễn Xuân Tân

Kế toán trưởng



Phạm Thị Thu Hà

Lập ngày 28 tháng 10 năm 2020

Giám đốc



Lê Văn Cường

CÔNG TY CP ĐẠI LÝ GNV T XẾP DỠ TÂN CẢNG

470 Đồng Văn Cống, Phường Thạnh Mỹ Lợi, Quận 2, TP. Hồ Chí Minh

MST : 0304875444

Tel : +(8428) 3 7422 234 Fax : +(8428) 3 7423 027

Website : http://www.tancanglogistics.com

BÁO CÁO LƯU CHUYỂN TIỀN TỆ HỢP NHẤT GIỮA NIÊN ĐỘ*(Theo phương pháp gián tiếp)***Quý 3 của năm tài chính kết thúc ngày 31 tháng 12 năm 2020**

Đơn vị tính : đồng

TT	CHỈ TIÊU	Mã số	Thuyết minh	Lũy kế từ đầu năm đến cuối quý này	
				Năm nay	Năm trước
I.	Lưu chuyển tiền từ hoạt động kinh doanh				
1.	<i>Lợi nhuận trước thuế</i>	01		75,268,904,162	87,272,061,564
2.	<i>Điều chỉnh cho các khoản:</i>				
-	Khấu hao tài sản cố định	02		48,434,768,313	39,933,444,906
-	Các khoản dự phòng	03		1,253,194,547	2,371,723,269
-	Lãi, lỗ chênh lệch tỷ giá hối đoái do đánh giá lại các khoản mục tiền tệ có gốc ngoại tệ	04		(653)	(3,594)
-	Lãi, lỗ từ hoạt động đầu tư	05		(12,725,655,131)	(16,181,987,648)
-	Chi phí lãi vay	06		1,511,288,804	1,878,120,391
3.	<i>Lợi nhuận từ hoạt động kinh doanh trước thay đổi vốn lưu động</i>	08		113,742,500,042	115,273,358,888
-	Tăng, giảm các khoản phải thu	09		(44,858,012,993)	(45,740,961,884)
-	Tăng, giảm hàng tồn kho	10		4,690,574,557	(1,041,191,417)
-	Tăng, giảm các khoản phải trả	11		141,007,545,167	45,613,152,721
-	Tăng, giảm chi phí trả trước	12		(6,828,303,955)	6,199,104,672
-	Tiền lãi vay đã trả	13		(1,511,288,804)	(1,878,120,391)
-	Thuế thu nhập doanh nghiệp đã nộp	14		(14,584,258,425)	(17,219,395,023)
-	Tiền thu khác từ hoạt động kinh doanh	15		643,000,000	133,000,000
-	Tiền chi khác cho hoạt động kinh doanh	16		(16,812,207,309)	(14,261,208,000)
	<i>Lưu chuyển tiền thuần từ hoạt động kinh doanh</i>	20		175,489,548,280	87,077,739,566
II.	Lưu chuyển tiền từ hoạt động đầu tư				
1.	Tiền chi để mua sắm, xây dựng tài sản cố định và các tài sản dài hạn khác	21		(70,428,933,504)	(21,604,905,456)
2.	Tiền thu từ thanh lý, nhượng bán tài sản cố định và các tài sản dài hạn khác	22		669,818,180	
3.	Tiền chi cho vay, mua các công cụ nợ của đơn vị khác	23		(145,900,000,000)	(28,900,000,000)
4.	Tiền thu hồi cho vay, bán lại các công cụ nợ của đơn vị khác	24		74,000,000,000	1,400,000,000


5.	Tiền chi đầu tư, góp vốn vào đơn vị khác	25			
6.	Tiền thu hồi đầu tư, góp vốn vào đơn vị khác	26			
7.	Tiền thu lãi cho vay, cổ tức và lợi nhuận được chia	27		24,023,836,951	16,181,987,648
	Lưu chuyển tiền thuần từ hoạt động đầu tư	30		(117,635,278,373)	(32,922,917,808)
III.	Lưu chuyển tiền từ hoạt động tài chính				
1.	Tiền thu từ phát hành cổ phiếu, nhận góp vốn của chủ sở hữu	31			
2.	Tiền chi trả góp vốn cho các chủ sở hữu, mua lại cổ phiếu của doanh nghiệp đã phát hành	32			
3.	Tiền vay ngắn hạn, dài hạn nhận được	33	V.16	12,013,904,468	2,699,663,734
4.	Tiền chi trả nợ gốc vay	34	V.16	(11,352,521,240)	(11,797,697,240)
5.	Tiền chi trả nợ thuê tài chính	35		(807,954,543)	
6.	Cổ tức, lợi nhuận đã trả cho chủ sở hữu	36		(120,314,786,830)	(18,269,441,400)
	Lưu chuyển tiền thuần từ hoạt động tài chính	40		(120,461,358,145)	(27,367,474,906)
	Lưu chuyển tiền thuần trong năm	50		(62,607,088,238)	26,787,346,852
	Tiền và tương đương tiền đầu năm	60	V.1	145,770,073,821	131,210,242,209
	Ảnh hưởng của thay đổi tỷ giá hối đoái quy đổi ngoại tệ	61		653	3,594
	Tiền và tương đương tiền cuối kỳ	70	V.1	83,162,986,236	157,997,592,655

Người lập biểu



Nguyễn Xuân Tân

Kế toán trưởng



Phạm Thị Thu Hà

Lập ngày 28 tháng 10 năm 2020

Giám đốc



Lê Văn Cường

BẢN THUYẾT MINH BÁO CÁO TÀI CHÍNH HỢP NHẤT GIỮA NIÊN ĐỘ

Quý 3 năm 2020

I. ĐẶC ĐIỂM HOẠT ĐỘNG

1. Hình thức sở hữu vốn

Công ty Cổ phần Đại lý Giao nhận Vận tải Xếp dỡ Tân Cảng (sau đây gọi tắt là “Công ty”) là công ty cổ phần.

2. Lĩnh vực kinh doanh

Lĩnh vực kinh doanh của Công ty là dịch vụ.

3. Ngành nghề kinh doanh

Hoạt động kinh doanh chính của Công ty là:

- Kinh doanh vận tải hàng hóa bằng ô tô, đường thủy nội địa;
- Dịch vụ logistics;
- Dịch vụ giao nhận hàng hóa xuất nhập khẩu;
- Đại lý vận tải đường biển;
- Dịch vụ xếp dỡ hàng hóa;
- Dịch vụ khai thuê hải quan;
- Dịch vụ cho thuê kho bãi, kiểm đếm, đóng gói hàng hóa (trừ kinh doanh thuốc bảo vệ thực vật);
- Dịch vụ cung cấp tàu biển;

4. Chu kỳ sản xuất, kinh doanh thông thường

Chu kỳ sản xuất kinh doanh thông thường của Công ty không quá 12 tháng.

5. Tuyên bố về khả năng so sánh thông tin trên Báo cáo tài chính

Các số liệu tương ứng của năm trước là số liệu của công ty mẹ có điều chỉnh việc ghi nhận các Công ty liên kết theo phương pháp vốn chủ so sánh được với số liệu của năm nay.

6. Cấu trúc Công ty

Công ty con

Tên công ty	Địa chỉ trụ sở chính	Hoạt động kinh doanh chính	Tỷ lệ vốn góp	Tỷ lệ lợi ích	Tỷ lệ quyền biểu quyết
Công ty Cổ phần Tiếp vận Tân Cảng Đồng Nai	Cảng Tân Cảng Nhơn Trạch, Ấp 3, Xã Phú Thạnh, huyện Nhơn Trạch, tỉnh Đồng Nai	Dịch vụ cảng biển	51%	51%	51%

Các Công ty liên kết

Tên công ty	Địa chỉ trụ sở chính	Hoạt động kinh doanh chính	Tỷ lệ vốn góp	Tỷ lệ phần sở hữu	Tỷ lệ quyền biểu quyết
Công ty Cổ phần Tân Cảng Bến Thành	1295B Nguyễn Thị Định, phường Cát Lái, quận 2, thành phố Hồ Chí Minh	Dịch vụ cảng biển	36%	36%	36%
Công ty Cổ phần Tân Cảng 128 – Hải Phòng	Hạ Đoạn, Đông Hải 2, Hải An, Hải Phòng	Dịch vụ cảng biển	36%	36%	36%
Công ty Cổ phần Cát Lái – Đông Sài Gòn	938/180 Nguyễn Thị Định, KP3, P Thanh Mỹ Lợi, Q2, TP. HCM	Dịch vụ cảng biển	20%	20%	20%

II. NĂM TÀI CHÍNH, ĐƠN VỊ TIỀN TỆ SỬ DỤNG TRONG KẾ TOÁN

1. Năm tài chính

Năm tài chính của Công ty bắt đầu từ ngày 01 tháng 01 và kết thúc vào ngày 31 tháng 12 hàng năm.

2. Đơn vị tiền tệ sử dụng trong kế toán

Đơn vị tiền tệ sử dụng trong kế toán là Đồng Việt Nam (VND) do phần lớn các nghiệp vụ được thực hiện bằng đơn vị tiền tệ VND.

III. CHUẨN MỰC VÀ CHẾ ĐỘ KẾ TOÁN ÁP DỤNG

1. Chế độ kế toán áp dụng

Công ty áp dụng các Chuẩn mực Kế toán Việt Nam, Chế độ Kế toán doanh nghiệp Việt Nam được ban hành theo Thông tư số 200/2014/TT-BTC ngày 22 tháng 12 năm 2014 và các thông tư hướng dẫn thực hiện chuẩn mực kế toán của Bộ Tài chính trong việc lập và trình bày Báo cáo tài chính.

2. Tuyên bố về việc tuân thủ chuẩn mực kế toán và chế độ kế toán

Ban Giám đốc đảm bảo đã tuân thủ yêu cầu của các chuẩn mực kế toán, Chế độ kế toán doanh nghiệp Việt Nam được ban hành theo Thông tư số 200/2014/TT-BTC ngày 22 tháng 12 năm 2014 cũng như các thông tư hướng dẫn thực hiện chuẩn mực kế toán của Bộ Tài chính trong việc lập và trình bày Báo cáo tài chính.

IV. CÁC CHÍNH SÁCH KẾ TOÁN ÁP DỤNG

1. Cơ sở lập Báo cáo tài chính

Báo cáo tài chính được lập trên cơ sở kế toán dồn tích (trừ các thông tin liên quan đến các luồng tiền).

2. Các giao dịch bằng ngoại tệ

Các giao dịch phát sinh bằng ngoại tệ được chuyển đổi theo tỷ giá tại ngày phát sinh giao dịch. Số dư các khoản mục tiền tệ có gốc ngoại tệ tại ngày kết thúc năm tài chính được quy đổi theo tỷ giá tại ngày này.

Chênh lệch tỷ giá phát sinh trong năm từ các giao dịch bằng ngoại tệ được ghi nhận vào doanh thu hoạt động tài chính hoặc chi phí tài chính. Chênh lệch tỷ giá do đánh giá lại các khoản mục tiền tệ có gốc ngoại tệ tại ngày kết thúc năm tài chính sau khi bù trừ chênh lệch tăng và chênh lệch giảm được ghi nhận vào doanh thu hoạt động tài chính hoặc chi phí tài chính.

Tỷ giá sử dụng để quy đổi các giao dịch phát sinh bằng ngoại tệ là tỷ giá giao dịch thực tế tại thời điểm phát sinh giao dịch. Tỷ giá giao dịch thực tế đối với các giao dịch bằng ngoại tệ được xác định như sau:

- Đối với hợp đồng mua bán ngoại tệ (hợp đồng mua bán ngoại tệ giao ngay, hợp đồng kỳ hạn, hợp đồng tương lai, hợp đồng quyền chọn, hợp đồng hoán đổi): tỷ giá ký kết trong hợp đồng mua, bán ngoại tệ giữa Công ty và ngân hàng.
- Đối với các khoản góp vốn hoặc nhận vốn góp: tỷ giá mua ngoại tệ của ngân hàng nơi Công ty mở tài khoản để nhận vốn của nhà đầu tư tại ngày góp vốn.
- Đối với nợ phải thu: tỷ giá mua ngoại tệ của ngân hàng thương mại nơi Công ty chỉ định khách hàng thanh toán tại thời điểm giao dịch phát sinh.
- Đối với nợ phải trả: tỷ giá bán ngoại tệ của ngân hàng thương mại nơi Công ty dự kiến giao dịch tại thời điểm giao dịch phát sinh.
- Đối với các giao dịch mua sắm tài sản hoặc các khoản chi phí được thanh toán ngay bằng ngoại tệ (không qua các tài khoản phải trả): tỷ giá mua ngoại tệ của ngân hàng thương mại nơi Công ty thực hiện thanh toán.

Tỷ giá sử dụng để đánh giá lại số dư các khoản mục tiền tệ có gốc ngoại tệ tại ngày kết thúc năm tài chính được xác định theo nguyên tắc sau:

- Đối với các khoản ngoại tệ gửi ngân hàng: tỷ giá mua ngoại tệ của ngân hàng nơi Công ty mở tài khoản ngoại tệ.
- Đối với các khoản mục tiền tệ có gốc ngoại tệ được phân loại là tài sản khác: tỷ giá mua ngoại tệ của Ngân hàng Thương mại Cổ phần Quân Đội – Chi nhánh An Phú (Ngân hàng Công ty thường xuyên có giao dịch).
- Đối với các khoản mục tiền tệ có gốc ngoại tệ được phân loại là nợ phải trả: tỷ giá bán ngoại tệ của Ngân hàng Thương mại Cổ phần Quân Đội – Chi nhánh An Phú (Ngân hàng Công ty thường xuyên có giao dịch).

3. Tiền và các khoản tương đương tiền

Tiền bao gồm tiền mặt và tiền gửi ngân hàng không kỳ hạn. Các khoản tương đương tiền là các khoản đầu tư ngắn hạn có thời hạn thu hồi không quá 3 tháng kể từ ngày đầu tư, có khả năng chuyển đổi dễ dàng thành một lượng tiền xác định và không có rủi ro trong việc chuyển đổi thành tiền tại thời điểm báo cáo.

4. Các khoản đầu tư tài chính

Các khoản đầu tư nắm giữ đến ngày đáo hạn

Khoản đầu tư được phân loại là nắm giữ đến ngày đáo hạn khi Công ty có ý định và khả năng giữ đến ngày đáo hạn. Các khoản đầu tư nắm giữ đến ngày đáo hạn bao gồm: các khoản tiền gửi ngân hàng có kỳ hạn (bao gồm cả các loại tín phiếu, kỳ phiếu), trái phiếu, cổ phiếu ưu đãi bên phát hành bắt buộc phải mua lại tại một thời điểm nhất định trong tương lai và các khoản cho vay nắm giữ đến ngày đáo hạn với mục đích thu lãi hàng kỳ và các khoản đầu tư nắm giữ đến ngày đáo hạn khác.

Các khoản đầu tư nắm giữ đến ngày đáo hạn được ghi nhận ban đầu theo giá gốc bao gồm giá mua và các chi phí liên quan đến giao dịch mua các khoản đầu tư. Sau ghi nhận ban đầu, các khoản đầu tư này được ghi nhận theo giá trị có thể thu hồi. Thu nhập lãi từ các khoản đầu tư nắm giữ đến ngày đáo hạn sau ngày mua được ghi nhận trên Báo cáo kết quả hoạt động kinh doanh trên cơ sở dự thu. Lãi được hưởng trước khi Công ty nắm giữ được ghi giảm trừ vào giá gốc tại thời điểm mua.

Khi có các bằng chứng chắc chắn cho thấy một phần hoặc toàn bộ khoản đầu tư có thể không thu hồi được và số tổn thất được xác định một cách đáng tin cậy thì tổn thất được ghi nhận vào chi phí tài chính trong năm và giảm trừ trực tiếp giá trị đầu tư.

Các khoản đầu tư vào công ty liên kết

Công ty liên kết là doanh nghiệp mà Công ty có ảnh hưởng đáng kể nhưng không có quyền kiểm soát đối với các chính sách tài chính và hoạt động. Ảnh hưởng đáng kể thể hiện ở quyền tham gia vào việc đưa ra các quyết định về chính sách tài chính và hoạt động của doanh nghiệp nhận đầu tư nhưng không kiểm soát các chính sách này.

Ghi nhận ban đầu

Các khoản đầu tư vào công ty liên kết được ghi nhận ban đầu theo giá gốc, bao gồm giá mua hoặc khoản góp vốn cộng các chi phí liên quan trực tiếp đến việc đầu tư. Trường hợp đầu tư bằng tài sản phi tiền tệ, giá phí khoản đầu tư được ghi nhận theo giá trị hợp lý của tài sản phi tiền tệ tại thời điểm phát sinh.

Cổ tức và lợi nhuận của các kỳ trước khi khoản đầu tư được mua được hạch toán giảm giá trị của chính khoản đầu tư đó. Cổ tức và lợi nhuận của các kỳ sau khi khoản đầu tư được mua được ghi nhận doanh thu. Cổ tức được nhận bằng cổ phiếu chỉ được theo dõi số lượng cổ phiếu tăng thêm, không ghi nhận giá trị cổ phiếu nhận được.

Dự phòng tổn thất cho các khoản đầu tư vào công ty liên kết

Dự phòng tổn thất cho các khoản đầu tư vào công ty liên kết được trích lập khi công ty liên kết bị lỗ với mức trích lập bằng chênh lệch giữa vốn góp thực tế của các bên tại công ty liên kết và vốn chủ sở hữu thực có nhân với tỷ lệ góp vốn của Công ty so với tổng số vốn góp thực tế của các bên tại công ty liên kết. Nếu công ty liên kết là đối tượng lập Báo cáo tài chính hợp nhất thì căn cứ để xác định dự phòng tổn thất là Báo cáo tài chính hợp nhất.

Tăng, giảm số dự phòng tổn thất đầu tư vào công ty liên kết cần phải trích lập tại ngày kết thúc năm tài chính được ghi nhận vào chi phí tài chính.

Các khoản đầu tư vào công cụ vốn của đơn vị khác

Đầu tư vào công cụ vốn của đơn vị khác bao gồm các khoản đầu tư công cụ vốn nhưng Công ty không có quyền kiểm soát, đồng kiểm soát hoặc có ảnh hưởng đáng kể đối với bên được đầu tư.

Các khoản đầu tư vào công cụ vốn của đơn vị khác được ghi nhận ban đầu theo giá gốc, bao gồm giá mua hoặc khoản góp vốn cộng các chi phí trực tiếp liên quan đến hoạt động đầu tư. Cổ tức và lợi nhuận của các kỳ trước khi khoản đầu tư được mua được hạch toán giảm giá trị của chính khoản đầu tư đó. Cổ tức và lợi nhuận của các kỳ sau khi khoản đầu tư được mua được ghi nhận doanh thu. Cổ tức được nhận bằng cổ phiếu chỉ được theo dõi số lượng cổ phiếu tăng thêm, không ghi nhận giá trị cổ phiếu nhận được.

Dự phòng tổn thất cho các khoản đầu tư vào công cụ vốn của đơn vị khác được trích lập như sau:

- Đối với khoản đầu tư vào cổ phiếu niêm yết hoặc giá trị hợp lý khoản đầu tư được xác định tin cậy, việc lập dự phòng dựa trên giá trị thị trường của cổ phiếu.
- Đối với khoản đầu tư không xác định được giá trị hợp lý tại thời điểm báo cáo, việc lập dự phòng được thực hiện căn cứ vào khoản lỗ của bên được đầu tư với mức trích lập bằng chênh lệch giữa vốn góp thực tế của các bên tại đơn vị khác và vốn chủ sở hữu thực có nhân với tỷ lệ góp vốn của Công ty so với tổng số vốn góp thực tế của các bên tại đơn vị khác.

Tăng, giảm số dự phòng tổn thất đầu tư vào công cụ vốn của đơn vị khác cần phải trích lập tại ngày kết thúc năm tài chính được ghi nhận vào chi phí tài chính.

5. Các khoản phải thu

Các khoản nợ phải thu được trình bày theo giá trị ghi sổ trừ đi các khoản dự phòng phải thu khó đòi.

Việc phân loại các khoản phải thu là phải thu khách hàng và phải thu khác được thực hiện theo nguyên tắc sau:

- Phải thu của khách hàng phản ánh các khoản phải thu mang tính chất thương mại phát sinh từ giao dịch có tính chất mua – bán giữa Công ty và người mua là đơn vị độc lập với Công ty, bao gồm cả các khoản phải thu về tiền bán hàng xuất khẩu ủy thác cho đơn vị khác.
- Phải thu khác phản ánh các khoản phải thu không có tính thương mại, không liên quan đến giao dịch mua – bán.

Dự phòng phải thu khó đòi được lập cho từng khoản nợ phải thu khó đòi căn cứ vào tuổi nợ quá hạn của các khoản nợ hoặc dự kiến mức tổn thất có thể xảy ra, cụ thể như sau:

- Đối với nợ phải thu quá hạn thanh toán:
 - 30% giá trị đối với khoản nợ phải thu quá hạn từ trên 6 tháng đến dưới 1 năm.
 - 50% giá trị đối với khoản nợ phải thu quá hạn từ 1 năm đến dưới 2 năm.
 - 70% giá trị đối với khoản nợ phải thu quá hạn từ 2 năm đến dưới 3 năm.
 - 100% giá trị đối với khoản nợ phải thu quá hạn từ 3 năm trở lên.
- Đối với nợ phải thu chưa quá hạn thanh toán nhưng khó có khả năng thu hồi: căn cứ vào dự kiến mức tổn thất để lập dự phòng.

Tăng, giảm số dư dự phòng nợ phải thu khó đòi cần phải trích lập tại ngày kết thúc năm tài chính được ghi nhận vào chi phí quản lý doanh nghiệp.

6. Hàng tồn kho

Hàng tồn kho được ghi nhận theo giá thấp hơn giữa giá gốc và giá trị thuần có thể thực hiện được.

Giá gốc hàng tồn kho được xác định như sau:

- Nguyên vật liệu, hàng hóa: bao gồm chi phí mua và các chi phí liên quan trực tiếp khác phát sinh để có được hàng tồn kho ở địa điểm và trạng thái hiện tại.
- Chi phí sản xuất kinh doanh dở dang: bao gồm chi phí nguyên vật liệu chính, chi phí nhân công và các chi phí có liên quan trực tiếp khác.

Giá xuất kho được tính theo phương pháp bình quân gia quyền và được hạch toán theo phương pháp kê khai thường xuyên.

Giá trị thuần có thể thực hiện được là giá bán ước tính của hàng tồn kho trong kỳ sản xuất, kinh doanh bình thường trừ chi phí ước tính để hoàn thành và chi phí ước tính cần thiết cho việc tiêu thụ chúng.

Dự phòng giảm giá hàng tồn kho được lập cho từng mặt hàng tồn kho có giá gốc lớn hơn giá trị thuần có thể thực hiện được. Tăng, giảm số dư dự phòng giảm giá hàng tồn kho cần phải trích lập tại ngày kết thúc năm tài chính được ghi nhận vào giá vốn hàng bán.

7. Chi phí trả trước

Chi phí trả trước bao gồm các chi phí thực tế đã phát sinh nhưng có liên quan đến kết quả hoạt động sản xuất kinh doanh của nhiều kỳ kế toán. Chi phí trả trước của Công ty chủ yếu là chi phí liên quan đến kho bãi như chi phí thuê đất, chi phí xây dựng kho bãi... và chi phí sửa chữa tài sản cố định. Các chi phí trả trước này được phân bổ trong khoảng thời gian trả trước hoặc thời gian các lợi ích kinh tế tương ứng được tạo ra từ các chi phí này.

Tiền thuê đất trả trước

Tiền thuê đất trả trước thể hiện khoản tiền thuê đất đã trả cho phần đất Công ty đang sử dụng. Tiền thuê đất trả trước được phân bổ vào chi phí theo phương pháp đường thẳng tương ứng với thời gian thuê.

Chi phí xây dựng

Chi phí đầu tư xây dựng bãi chứa container rộng (depot) được phân bổ vào chi phí trong kỳ theo phương pháp đường thẳng theo thời hạn thuê kho bãi là 05 năm.

Chi phí sửa chữa tài sản cố định

Chi phí sửa chữa tài sản cố định phát sinh một lần có giá trị lớn được phân bổ vào chi phí theo phương pháp đường thẳng trong 02 năm.

8. Tài sản thuê hoạt động

Thuê tài sản được phân loại là thuê hoạt động nếu phần lớn rủi ro và lợi ích gắn liền với quyền sở hữu tài sản thuộc về người cho thuê. Chi phí thuê hoạt động được phản ánh vào chi phí theo phương pháp đường thẳng cho suốt thời hạn thuê tài sản, không phụ thuộc vào phương thức thanh toán tiền thuê.

9. Tài sản cố định hữu hình

Tài sản cố định hữu hình được thể hiện theo nguyên giá trừ hao mòn lũy kế. Nguyên giá tài sản cố định hữu hình bao gồm toàn bộ các chi phí mà Công ty phải bỏ ra để có được tài sản cố định tính đến thời điểm đưa tài sản đó vào trạng thái sẵn sàng sử dụng. Các chi phí phát sinh sau ghi nhận ban đầu chỉ được ghi tăng nguyên giá tài sản cố định nếu các chi phí này chắc chắn làm tăng lợi ích kinh tế trong tương lai do sử dụng tài sản đó. Các chi phí phát sinh không thỏa mãn điều kiện trên được ghi nhận là chi phí sản xuất, kinh doanh trong năm.

Khi tài sản cố định hữu hình được bán hay thanh lý, nguyên giá và giá trị hao mòn lũy kế được xóa sổ và lãi, lỗ phát sinh do thanh lý được ghi nhận vào thu nhập hay chi phí trong năm.

Tài sản cố định hữu hình được khấu hao theo phương pháp đường thẳng dựa trên thời gian hữu dụng ước tính. Số năm khấu hao của các loại tài sản cố định hữu hình như sau:

<u>Loại tài sản cố định</u>	<u>Số năm</u>
Nhà cửa, vật kiến trúc	5 – 10
Máy móc và thiết bị	3 – 10
Phương tiện vận tải, truyền dẫn	5 – 10
Thiết bị, dụng cụ quản lý	3 – 5
Tài sản cố định khác	5

10. Tài sản cố định vô hình

Tài sản cố định vô hình được thể hiện theo nguyên giá trừ hao mòn lũy kế.

Nguyên giá tài sản cố định vô hình bao gồm toàn bộ các chi phí mà Công ty phải bỏ ra để có được tài sản cố định tính đến thời điểm đưa tài sản đó vào trạng thái sẵn sàng sử dụng. Chi phí liên quan đến tài sản cố định vô hình phát sinh sau khi ghi nhận ban đầu được ghi nhận là chi phí sản xuất, kinh doanh trong kỳ trừ khi các chi phí này gắn liền với một tài sản cố định vô hình cụ thể và làm tăng lợi ích kinh tế từ các tài sản này.

Khi tài sản cố định vô hình được bán hay thanh lý, nguyên giá và giá trị hao mòn lũy kế được xóa sổ và lãi, lỗ phát sinh do thanh lý được ghi nhận vào thu nhập hay chi phí trong năm.

Tài sản cố định vô hình của Công ty bao gồm:

Quyền sử dụng đất

Quyền sử dụng đất là toàn bộ các chi phí thực tế Công ty đã chi ra có liên quan trực tiếp tới đất sử dụng, bao gồm: tiền chi ra để có quyền sử dụng đất, lệ phí trước bạ... Quyền sử dụng đất được khấu hao theo phương pháp đường thẳng theo thời gian giao đất còn lại là 39 năm 8 tháng.

Chương trình phần mềm máy tính:

Chi phí liên quan đến các chương trình phần mềm máy tính không phải là một bộ phận gắn kết với phần cứng có liên quan được vốn hóa. Nguyên giá của phần mềm máy tính là toàn bộ các chi phí mà Công ty đã chi ra tính đến thời điểm đưa phần mềm vào sử dụng. Phần mềm máy tính được khấu hao theo phương pháp đường thẳng trong 03 năm.

11. Chi phí xây dựng cơ bản dở dang

Chi phí xây dựng cơ bản dở dang phản ánh các chi phí liên quan trực tiếp (bao gồm cả chi phí lãi

vay có liên quan phù hợp với chính sách kế toán của Công ty đến các tài sản đang trong quá trình xây dựng, máy móc thiết bị đang lắp đặt để phục vụ cho mục đích sản xuất, cho thuê và quản lý cũng như chi phí liên quan đến việc sửa chữa tài sản cố định đang thực hiện. Các tài sản này được ghi nhận theo giá gốc và không được tính khấu hao.

12. Hợp đồng hợp tác kinh doanh

Hoạt động kinh doanh đồng kiểm soát

Công ty ghi nhận trên Báo cáo tài chính các hợp đồng hợp tác kinh doanh dưới hình thức hoạt động kinh doanh đồng kiểm soát các nội dung sau:

- Giá trị tài sản mà Công ty hiện sở hữu.
- Các khoản nợ phải trả mà Công ty phải gánh chịu.
- Doanh thu được chia từ việc bán hàng hóa hoặc cung cấp dịch vụ của liên doanh.
- Các khoản chi phí phải gánh chịu.

13. Các khoản nợ phải trả và chi phí phải trả

Các khoản nợ phải trả và chi phí phải trả được ghi nhận cho số tiền phải trả trong tương lai liên quan đến hàng hóa và dịch vụ đã nhận được. Chi phí phải trả được ghi nhận dựa trên các ước tính hợp lý về số tiền phải trả.

Việc phân loại các khoản phải trả là phải trả người bán, chi phí phải trả và phải trả khác được thực hiện theo nguyên tắc sau:

- Phải trả người bán phản ánh các khoản phải trả mang tính chất thương mại phát sinh từ giao dịch mua hàng hóa, dịch vụ, tài sản và người bán là đơn vị độc lập với Công ty, bao gồm cả các khoản phải trả khi nhập khẩu thông qua người nhận ủy thác.
- Chi phí phải trả phản ánh các khoản phải trả cho hàng hóa, dịch vụ đã nhận được từ người bán hoặc đã cung cấp cho người mua nhưng chưa chi trả do chưa có hóa đơn hoặc chưa đủ hồ sơ, tài liệu kế toán và các khoản phải trả cho người lao động về tiền lương nghỉ phép, các khoản chi phí sản xuất, kinh doanh phải trích trước.
- Phải trả khác phản ánh các khoản phải trả không có tính thương mại, không liên quan đến giao dịch mua, bán, cung cấp hàng hóa dịch vụ.

Các khoản nợ phải trả và chi phí phải trả được phân loại ngắn hạn và dài hạn trên Bảng cân đối kế toán căn cứ theo kỳ hạn còn lại tại ngày kết thúc năm tài chính.

14. Vốn chủ sở hữu

Vốn góp của chủ sở hữu

Vốn góp của chủ sở hữu được ghi nhận theo số vốn thực tế đã góp của các cổ đông.

Thặng dư vốn cổ phần

Thặng dư vốn cổ phần được ghi nhận theo số chênh lệch giữa giá phát hành và mệnh giá cổ phiếu khi phát hành lần đầu hoặc phát hành bổ sung, chênh lệch giữa giá tái phát hành và giá trị sổ sách của cổ phiếu quỹ và cấu phần vốn của trái phiếu chuyển đổi khi đáo hạn. Chi phí trực tiếp liên quan đến việc phát hành bổ sung cổ phiếu và tái phát hành cổ phiếu quỹ được ghi giảm thặng dư vốn cổ phần.

15. Phân phối lợi nhuận

Lợi nhuận sau thuế thu nhập doanh nghiệp được phân phối cho các cổ đông sau khi đã trích lập các quỹ theo Điều lệ của Công ty cũng như các quy định của pháp luật và đã được Đại hội đồng cổ đông phê duyệt.

Việc phân phối lợi nhuận cho các cổ đông được cân nhắc đến các khoản mục phi tiền tệ nằm trong lợi nhuận sau thuế chưa phân phối có thể ảnh hưởng đến luồng tiền và khả năng chi trả cổ tức như

lãi do đánh giá lại tài sản mang đi góp vốn, lãi do đánh giá lại các khoản mục tiền tệ, các công cụ tài chính và các khoản mục phi tiền tệ khác.

Cổ tức được ghi nhận là nợ phải trả khi được Đại hội đồng cổ đông phê duyệt.

16. Ghi nhận doanh thu và thu nhập

Doanh thu cung cấp dịch vụ

Doanh thu cung cấp dịch vụ được ghi nhận khi đồng thời thỏa mãn các điều kiện sau:

- Doanh thu được xác định tương đối chắc chắn. Khi hợp đồng quy định người mua được quyền trả lại dịch vụ đã mua theo những điều kiện cụ thể, doanh thu chỉ được ghi nhận khi những điều kiện cụ thể đó không còn tồn tại và người mua không được quyền trả lại dịch vụ đã cung cấp.
- Công ty đã hoặc sẽ thu được lợi ích kinh tế từ giao dịch cung cấp dịch vụ đó.
- Xác định được phân công việc đã hoàn thành vào thời điểm báo cáo.
- Xác định được chi phí phát sinh cho giao dịch và chi phí để hoàn thành giao dịch cung cấp dịch vụ đó.

Trường hợp dịch vụ được thực hiện trong nhiều kỳ thì doanh thu được ghi nhận trong kỳ được căn cứ vào kết quả phân công việc đã hoàn thành vào ngày kết thúc kỳ kế toán.

Tiền lãi

Tiền lãi được ghi nhận trên cơ sở thời gian và lãi suất thực tế từng kỳ.

Cổ tức và lợi nhuận được chia

Cổ tức và lợi nhuận được chia được ghi nhận khi Công ty được quyền nhận cổ tức hoặc lợi nhuận từ việc góp vốn. Cổ tức được nhận bằng cổ phiếu chỉ được theo dõi số lượng cổ phiếu tăng thêm, không ghi nhận giá trị cổ phiếu nhận được.

17. Chi phí đi vay

Chi phí đi vay bao gồm lãi tiền vay và các chi phí khác phát sinh liên quan trực tiếp đến các khoản vay.

Chi phí đi vay được ghi nhận vào chi phí khi phát sinh. Trường hợp chi phí đi vay liên quan trực tiếp đến việc đầu tư xây dựng hoặc sản xuất tài sản dở dang cần có một thời gian đủ dài (trên 12 tháng) để có thể đưa vào sử dụng theo mục đích định trước hoặc bán thì chi phí đi vay này được tính vào giá trị của tài sản đó. Đối với khoản vay riêng phục vụ việc xây dựng tài sản cố định, bất động sản đầu tư, lãi vay được vốn hóa kể cả khi thời gian xây dựng dưới 12 tháng. Các khoản thu nhập phát sinh từ việc đầu tư tạm thời các khoản vay được ghi giảm nguyên giá tài sản có liên quan.

18. Các khoản chi phí

Chi phí là những khoản làm giảm lợi ích kinh tế được ghi nhận tại thời điểm giao dịch phát sinh hoặc khi có khả năng tương đối chắc chắn sẽ phát sinh trong tương lai không phân biệt đã chi tiền hay chưa.

Các khoản chi phí và khoản doanh thu do nó tạo ra phải được ghi nhận đồng thời theo nguyên tắc phù hợp. Trong trường hợp nguyên tắc phù hợp xung đột với nguyên tắc thận trọng, chi phí được ghi nhận căn cứ vào bản chất và quy định của các chuẩn mực kế toán để đảm bảo phản ánh giao dịch một cách trung thực, hợp lý.

19. Thuế thu nhập doanh nghiệp

Chi phí thuế thu nhập doanh nghiệp bao gồm thuế thu nhập hiện hành và thuế thu nhập hoãn lại.

Thuế thu nhập hiện hành

Thuế thu nhập hiện hành là khoản thuế được tính dựa trên thu nhập tính thuế. Thu nhập tính thuế chênh lệch so với lợi nhuận kế toán là do điều chỉnh các khoản chênh lệch tạm thời giữa thuế và kế

toán, các chi phí không được trừ cũng như điều chỉnh các khoản thu nhập không phải chịu thuế và các khoản lỗ được chuyển.

Thuế thu nhập hoãn lại

Thuế thu nhập hoãn lại là khoản thuế thu nhập doanh nghiệp sẽ phải nộp hoặc sẽ được hoàn lại do chênh lệch tạm thời giữa giá trị ghi sổ của tài sản và nợ phải trả cho mục đích lập Báo cáo tài chính và cơ sở tính thuế thu nhập. Thuế thu nhập hoãn lại phải trả được ghi nhận cho tất cả các khoản chênh lệch tạm thời chịu thuế. Tài sản thuế thu nhập hoãn lại chỉ được ghi nhận khi chắc chắn trong tương lai sẽ có lợi nhuận tính thuế để sử dụng những chênh lệch tạm thời được khấu trừ này.

Giá trị ghi sổ của tài sản thuế thu nhập doanh nghiệp hoãn lại được xem xét lại vào ngày kết thúc năm tài chính và sẽ được ghi giảm đến mức đảm bảo chắc chắn có đủ lợi nhuận tính thuế cho phép lợi ích của một phần hoặc toàn bộ tài sản thuế thu nhập hoãn lại được sử dụng. Các tài sản thuế thu nhập doanh nghiệp hoãn lại chưa được ghi nhận trước đây được xem xét lại vào ngày kết thúc năm tài chính và được ghi nhận khi chắc chắn có đủ lợi nhuận tính thuế để có thể sử dụng các tài sản thuế thu nhập hoãn lại chưa ghi nhận này.

Tài sản thuế thu nhập hoãn lại và thuế thu nhập hoãn lại phải trả được xác định theo thuế suất dự tính sẽ áp dụng cho năm tài sản được thu hồi hay nợ phải trả được thanh toán dựa trên các mức thuế suất có hiệu lực tại ngày kết thúc năm tài chính. Thuế thu nhập hoãn lại được ghi nhận vào Báo cáo kết quả hoạt động kinh doanh và chỉ ghi trực tiếp vào vốn chủ sở hữu khi khoản thuế đó liên quan đến các khoản mục được ghi thẳng vào vốn chủ sở hữu.

Tài sản thuế thu nhập hoãn lại và nợ thuế thu nhập hoãn lại phải trả được bù trừ khi:

- Công ty có quyền hợp pháp được bù trừ giữa tài sản thuế thu nhập hiện hành với thuế thu nhập hiện hành phải nộp; và
- Các tài sản thuế thu nhập hoãn lại và thuế thu nhập hoãn lại phải trả này liên quan đến thuế thu nhập doanh nghiệp được quản lý bởi cùng một cơ quan thuế:
 - Đối với cùng một đơn vị chịu thuế; hoặc
 - Công ty dự định thanh toán thuế thu nhập hiện hành phải trả và tài sản thuế thu nhập hiện hành trên cơ sở thuần hoặc thu hồi tài sản đồng thời với việc thanh toán nợ phải trả trong từng kỳ tương lai khi các khoản trọng yếu của thuế thu nhập hoãn lại phải trả hoặc tài sản thuế thu nhập hoãn lại được thanh toán hoặc thu hồi.

20. Bên liên quan

Các bên được coi là liên quan nếu một bên có khả năng kiểm soát hoặc có ảnh hưởng đáng kể đối với bên kia trong việc ra quyết định các chính sách tài chính và hoạt động. Các bên cũng được xem là bên liên quan nếu cùng chịu sự kiểm soát chung hay chịu ảnh hưởng đáng kể chung.

Trong việc xem xét mối quan hệ của các bên liên quan, bản chất của mối quan hệ được chú trọng nhiều hơn hình thức pháp lý.

21. Báo cáo theo bộ phận

Bộ phận theo lĩnh vực kinh doanh là một phần có thể xác định riêng biệt tham gia vào quá trình sản xuất hoặc cung cấp sản phẩm, dịch vụ và có rủi ro và lợi ích kinh tế khác với các bộ phận kinh doanh khác.

Bộ phận theo khu vực địa lý là một phần có thể xác định riêng biệt tham gia vào quá trình sản xuất hoặc cung cấp sản phẩm, dịch vụ trong phạm vi một môi trường kinh tế cụ thể và có rủi ro và lợi ích kinh tế khác với các bộ phận kinh doanh trong các môi trường kinh tế khác.

Thông tin bộ phận được lập và trình bày phù hợp với chính sách kế toán áp dụng cho việc lập và trình bày Báo cáo tài chính của Công ty.

22. Công cụ tài chính

Tài sản tài chính

Việc phân loại các tài sản tài chính này phụ thuộc vào bản chất và mục đích của tài sản tài chính và được quyết định tại thời điểm ghi nhận ban đầu. Các tài sản tài chính của Công ty gồm có tiền và các khoản tương đương tiền, các khoản phải thu khách hàng, phải thu khác, các công cụ tài chính được niêm yết và không được niêm yết.

Tại thời điểm ghi nhận ban đầu, các tài sản tài chính được ghi nhận theo giá gốc cộng các chi phí giao dịch có liên quan trực tiếp đến tài sản tài chính đó.

Nợ phải trả tài chính

Việc phân loại các khoản nợ phải trả tài chính phụ thuộc vào bản chất và mục đích của khoản nợ phải trả tài chính và được quyết định tại thời điểm ghi nhận ban đầu. Nợ phải trả tài chính của Công ty gồm có các khoản phải trả người bán, vay và nợ, các khoản phải trả khác.

Tại thời điểm ghi nhận ban đầu, các khoản nợ phải trả tài chính được ghi nhận ban đầu theo giá gốc trừ các chi phí giao dịch có liên quan trực tiếp đến nợ phải trả tài chính đó.

Bù trừ các công cụ tài chính

Các tài sản tài chính và nợ phải trả tài chính chỉ được bù trừ với nhau và trình bày giá trị thuần trên Bảng cân đối kế toán khi và chỉ khi Công ty:

- Có quyền hợp pháp để bù trừ giá trị đã được ghi nhận; và

Có dự định thanh toán trên cơ sở thuần hoặc ghi nhận tài sản và thanh toán nợ phải trả cùng một thời điểm.

V. THÔNG TIN BỔ SUNG CHO CÁC KHOẢN MỤC TRÌNH BÀY TRONG BẢNG CÂN ĐỐI KẾ TOÁN

1. Tiền và các khoản tương đương tiền

	<u>Số cuối kỳ</u>	<u>Số đầu năm</u>
Tiền mặt	173,146,948	485,328,406
Tiền gửi ngân hàng	14,569,769,781	22,044,745,415
Các khoản tương đương tiền	68,420,069,507	123,240,000,000
Cộng	<u>83,162,986,236</u>	<u>145,770,073,821</u>

2. Các khoản đầu tư tài chính

Các khoản đầu tư tài chính của Công ty bao gồm đầu tư nắm giữ đến ngày đáo hạn và đầu tư góp vốn vào đơn vị khác. Thông tin về các khoản đầu tư tài chính của Công ty như sau:

a) Đầu tư nắm giữ đến ngày đáo hạn

	<u>Số cuối kỳ</u>		<u>Số đầu năm</u>	
	<u>Giá gốc</u>	<u>Giá trị ghi sổ</u>	<u>Giá gốc</u>	<u>Giá trị ghi sổ</u>
Ngắn hạn	202,400,000,000	202,400,000,000	130,500,000,000	130,500,000,000
Tiền gửi có kỳ hạn	202,400,000,000	202,400,000,000	130,500,000,000	130,500,000,000

b) Đầu tư góp vốn vào đơn vị khác

	<u>Số cuối kỳ</u>		<u>Số đầu năm</u>	
	<u>Giá gốc</u>	<u>Dự phòng Giá trị hợp lý</u>	<u>Giá gốc</u>	<u>Dự phòng Giá trị hợp lý</u>
Đầu tư vào công ty liên kết	109,888,577,265		122,836,495,257	
Công ty Cổ phần	74,600,890,452		39,493,145,048	

	Số cuối kỳ		Số đầu năm	
	Giá gốc	Dự phòng Giá trị hợp lý	Giá gốc	Dự phòng Giá trị hợp lý
Tân Cảng 128 - Hải Phòng ⁽ⁱⁱ⁾ Công ty Cổ phần Tân Cảng Bến Thành ⁽ⁱⁱⁱ⁾	25,143,268,009		73,342,554,282	
Công ty Cổ phần Cát Lái – Đông Sài Gòn ^(iv)	10,144,418,804		10,000,795,927	
Đầu tư góp vốn vào đơn vị khác	34,479,480,000	62,184,917,750	34,479,480,000	55,476,093,050
Ngân hàng TMCP Quân đội	14,666,980,000	26,173,667,750	14,666,980,000	25,776,093,050
Công ty Cổ phần Cảng Cát Lái	11,812,500,000	36,011,250,000	11,812,500,000	29,700,000,000
Công ty Cổ phần Đầu tư và Dịch vụ Hạ tầng Á Châu ^(v)	1,600,000,000		1,600,000,000	
Công ty Cổ phần ICD Tân Cảng Cái Mép ^(vi)	6,400,000,000		6,400,000,000	
Cộng	144,368,057,265		157,315,975,257	

- (ii) Theo Giấy chứng nhận đăng ký doanh nghiệp Công ty Cổ phần, mã số doanh nghiệp số 0200870931 thay đổi lần thứ 5 ngày 01 tháng 9 năm 2016 do Sở Kế hoạch và Đầu tư thành phố Hải Phòng cấp, Công ty đầu tư vào Công ty Cổ phần Tân Cảng 128 – Hải Phòng 33.120.000.000 VND, tương đương 36% vốn điều lệ. Tại ngày kết thúc năm tài chính, Công ty đã đầu tư đủ số vốn cam kết góp.
- (iii) Theo Giấy chứng nhận đăng ký kinh doanh và đăng ký thuế số 0310151577 ngày 12 tháng 7 năm 2010 do Sở Kế hoạch và Đầu tư thành phố Hồ Chí Minh cấp, Công ty đầu tư vào Công ty Cổ phần Tân Cảng Bến Thành 54.000.000.000 VND, tương đương 36% vốn điều lệ. Công ty đã góp đủ vốn cam kết.
- (iv) Theo Giấy chứng nhận đăng ký kinh doanh và đăng ký thuế Công ty Cổ phần số 0314745980 đăng ký lần đầu ngày 20 tháng 11 năm 2017 do Sở Kế hoạch và Đầu tư Thành Phố Hồ Chí Minh cấp, Công ty đầu tư vào Công ty Cổ phần Cát Lái – Đông Sài Gòn 10.000.000.000 VND, tương đương 20% vốn điều lệ. Tại ngày kết thúc năm tài chính, Công ty đã góp đủ vốn cam kết.
- (v) Theo Giấy chứng nhận đăng ký kinh doanh và đăng ký thuế Công ty Cổ phần số 3500822042 thay đổi lần thứ 05 ngày 31 tháng 5 năm 2010 do Sở Kế hoạch và Đầu tư tỉnh Bà Rịa – Vũng Tàu cấp, Công ty đầu tư vào Công ty Cổ phần Đầu tư và Dịch vụ Hạ tầng Á Châu 1.600.000.000 VND (160.000 cổ phiếu), tương đương 8% vốn điều lệ. Công ty đã góp đủ vốn cam kết.
- (vi) Theo Giấy chứng nhận đăng ký kinh doanh và đăng ký thuế Công ty Cổ phần số 3501624452 đăng ký lần đầu ngày 31 tháng 5 năm 2010 (được tách ra từ Công ty Cổ phần Đầu tư và Dịch vụ Hạ tầng Á Châu) do Sở Kế hoạch và Đầu tư tỉnh Bà Rịa – Vũng Tàu cấp, Công ty đầu tư vào Công ty Cổ phần ICD Tân Cảng Cái Mép 6.400.000.000 VND (640.000 cổ phiếu), tương đương 8% vốn điều lệ. Công ty đã góp đủ vốn cam kết.

Giá trị hợp lý

Đối với các khoản đầu tư có giá niêm yết, giá trị hợp lý được xác định theo giá niêm yết tại ngày kết thúc năm tài chính. Công ty chưa xác định giá trị hợp lý của các khoản đầu tư không có giá niêm yết do chưa có hướng dẫn cụ thể về việc xác định giá trị hợp lý.

Giao dịch với các công ty liên kết

Các giao dịch trọng yếu giữa Công ty với các công ty liên kết như sau:

	<u>Kỳ này</u>	<u>Kỳ trước</u>
Công ty Cổ phần Tân Cảng 128 - Hải Phòng		
Cung cấp dịch vụ cho Công ty liên kết	3,163,051,216	3,811,028,616
Công ty liên kết trả cổ tức năm	3,968,000,000	3,500,000,000
Công ty Cổ phần Tân Cảng Bến Thành		
Cung cấp dịch vụ cho Công ty liên kết	4,851,474,345	5,433,978,337
Phải trả cung cấp dịch vụ	162,991,410,004	138,193,655,908
Chi trả lãi hợp tác liên doanh	9,121,337,728	
Công ty liên kết trả cổ tức năm		
Công ty Cổ phần Cát Lái Đông Sài Gòn		
Cung cấp dịch vụ cho Công ty liên kết	11,878,750	
Phải trả cung cấp dịch vụ	19,166,396,843	

3. Phải thu ngắn hạn của khách hàng

	<u>Số cuối kỳ</u>	<u>Số đầu năm</u>
Phải thu các bên liên quan	137,354,386,289	143,324,054,474
Công ty TNHH Một thành viên Tổng Công ty Tân Cảng Sài Gòn	123,892,961,953	136,351,923,386
Công ty Cổ phần Kho vận Tân Cảng	1,423,050,500	1,074,795,150
Công ty Cổ phần Vận tải Bộ Tân Cảng	492,435,714	148,040,000
Công ty Cổ phần Vận tải Thủy Tân Cảng	107,520,000	15,360,000
Công ty Cổ phần Dịch vụ Kỹ thuật Tân Cảng		21,429,980
Công ty Cổ phần Tân Cảng Hiệp Phước	22,398,000	
Công ty Cổ phần Tân Cảng 128 - Hải Phòng	8,793,864,970	5,314,508,632
Công ty Cổ phần Tân Cảng - Phú Hữu	259,952,000	91,488,100
Công ty Cổ phần dịch vụ Container Tân Cảng	631,635,280	
Công ty Cổ phần Tân Cảng Hiệp Lực	21,809,700	11,365,200
Công ty Cổ phần Thương mại và Dịch vụ Container lạnh Tân Cảng	4,675,000	295,144,026
Công ty TNHH Một thành viên Hoa Tiêu Tân Cảng	471,125,655	
Công ty Cổ phần Cát Lái Đông Sài Gòn	13,066,625	
Phải thu các khách hàng khác	30,247,389,629	30,321,911,184
Cộng	167,601,775,918	173,645,965,658

4. Trả trước cho người bán ngắn hạn

	<u>Số cuối kỳ</u>	<u>Số đầu năm</u>
Trả trước tiền XD/CB, mua sắm TSCĐ	1,397,761,485	28,530,627,412
Phải trả dịch vụ khác	1,712,544,835	532,932,220
Cộng	3,110,306,320	29,063,559,632

5. Phải thu ngắn hạn/dài hạn khác

a) Phải thu ngắn hạn khác

	<u>Số cuối kỳ</u>		<u>Số đầu năm</u>	
	<u>Giá trị</u>	<u>Dự phòng</u>	<u>Giá trị</u>	<u>Dự phòng</u>
Công ty Đầu Tư và DV Hạ Tầng Á Châu - Góp vốn hợp tác kinh doanh	375,000,000		375,000,000	
Tạm ứng	5,805,393,490		7,538,179,325	
Ký cược, ký quỹ	12,000,000		12,000,000	

	Số cuối kỳ		Số đầu năm	
	Giá trị	Dự phòng	Giá trị	Dự phòng
Phải thu tiền hợp doanh nhà văn phòng	54,886,079		189,509,895	
Thu chi hộ	3,255,731,465		490,165,647	
Dự thu lãi tiền gửi	501,358,333		2,070,961,751	
Phải thu cổ tức Cty 128 Hải phòng	3,468,000,000			
Phải thu cổ tức Cty CP Cảng Cát Lái	2,722,500,000			
Các khoản phải thu ngắn hạn khác	618,216,252		147,469,337	
Quỹ thưởng ban quản trị hợp doanh			100,000,000	
Cộng	16,813,085,619		10,923,285,955	

b) Phải thu dài hạn khác

	Số cuối kỳ		Số đầu năm	
	Giá trị	Dự phòng	Giá trị	Dự phòng
Ký cược, ký quỹ	22,197,848,400		19,845,714,000	
<i>Bà Bùi Thị Nữ - Đặt cọc thuê đất</i>	300,000,000		300,000,000	
<i>Liên doanh NVP TCL - Đặt cọc tiền thuê VPLV</i>	2,000,000,000		2,000,000,000	
<i>Công ty CP Tiếp Vận Đông Sài Gòn - Ký quỹ bảo đảm thực hiện hợp đồng</i>	2,000,000,000		2,000,000,000	
<i>Công ty TNHH Đầu tư Thương mại VINACONNECT - Đặt cọc thuê bãi</i>	2,121,134,400			
<i>Công ty CP Cát Lái Đông Sài Gòn - Đặt cọc thuê bãi</i>	231,000,000			
<i>Công ty TNHH MTV Xây dựng và dịch vụ Thủ Thiêm - Đặt cọc tiền nước</i>	30,000,000		30,000,000	
<i>Công ty TNHH Đầu tư Thương mại và Dịch vụ Hàng hải Hoàng Giang - đặt cọc tiền thuê đất</i>	15,000,000,000		15,000,000,000	
<i>Ký quỹ bảo đảm thực hiện hợp đồng</i>	515,714,000		515,714,000	
Cộng	22,197,848,400		19,845,714,000	

6. Nợ xấu

	Thời gian quá hạn	Số cuối kỳ		Thời gian quá hạn	Số đầu năm	
		Giá gốc	Giá trị có thể thu hồi		Giá gốc	Giá trị có thể thu hồi
Các tổ chức và cá nhân khác		137,186,669			137,186,669	
Công ty Cổ phần An Xuyên	Trên 3 năm	65,268,450		Trên 3 năm	65,268,450	
Công ty TNHH Một thành viên Giao nhận Thương mại Khải Gia	Trên 3 năm	64,118,219		Trên 3 năm	64,118,219	
Công ty Cổ phần Đầu tư và Thương mại Tạp phẩm Sài Gòn	Trên 3 năm	7,800,000		Trên 3 năm	7,800,000	
Cộng		137,186,669			137,186,669	

Tình hình biến động dự phòng nợ phải thu khó đòi như sau:

	<u>Năm nay</u>	<u>Năm trước</u>
Số đầu năm	137,186,669	137,186,669
Trích lập dự phòng bổ sung		
Số cuối năm	<u>137,186,669</u>	<u>137,186,669</u>

7. Hàng tồn kho

	<u>Số cuối kỳ</u>		<u>Số đầu năm</u>	
	<u>Giá gốc</u>	<u>Dự phòng</u>	<u>Giá gốc</u>	<u>Dự phòng</u>
Nguyên liệu, vật liệu	3,395,598,414		8,086,172,971	
Cộng	<u>3,395,598,414</u>		<u>8,086,172,971</u>	

8. Chi phí trả trước ngắn hạn/dài hạn

a) Chi phí trả trước ngắn hạn

	<u>Số cuối năm</u>	<u>Số đầu năm</u>
Chi phí dịch vụ thuê mặt bằng tại TCMT		1,837,464,188
Bảo hiểm	595,731,372	605,579,240
Phí sử dụng đường bộ	341,161,747	306,046,719
Công cụ, dụng cụ	961,527,918	
Cộng	<u>1,898,421,037</u>	<u>2,749,090,147</u>

b) Chi phí trả trước dài hạn

	<u>Số cuối kỳ</u>	<u>Số đầu năm</u>
Chi phí đầu tư lắp đặt hệ thống CNTT, NT VP TCL	3,528,298,486	3,902,242,490
Chi phí xây dựng bến gao	5,400,598,699	
Chi phí đầu tư Depot TC Mỹ Thủy	6,240,958,523	2,557,929,130
Chi phí dự án mở rộng các hạng mục nhà khách quân cảng	126,138,355	341,689,723
Chi phí đầu tư Tân Cảng Nhơn Trạch	19,109,000,230	23,390,273,599
Chi phí bảo hiểm	310,661,725	
Chi phí vật tư sửa chữa	3,624,399,661	
Công cụ, dụng cụ	224,455,549	693,403,821
Cộng	<u>38,564,511,228</u>	<u>30,885,538,763</u>

9. Tài sản cố định hữu hình

	Nhà cửa, vật kiến trúc	Máy móc và thiết bị	Phương tiện vận tải, truyền dẫn	Thiết bị, dụng cụ quản lý	Cây lâu năm, súc vật làm việc và cho sản phẩm	Tài sản cố định khác	Cộng
Nguyên giá							
Số đầu năm	259,490,824,449	535,751,147,455	8,532,588,238	2,434,892,690	80,000,000	1,401,755,629	807,691,208,461
Mua trong năm		34,240,737,875		532,928,909		363,000,000	35,136,666,784
Đầu tư XDCB hoàn thành							
Tăng do hợp nhất		9,742,890,909	50,055,236,355	63,636,364			59,861,763,628
Thanh lý, nhượng bán	273,972,042	28,528,959,374					28,802,931,416
Giảm khác	101,831,142						101,831,142
Số cuối năm	259,115,021,265	551,205,816,865	58,587,824,593	3,031,457,963	80,000,000.00	1,764,755,629	873,784,876,315
<i>Trong đó:</i>							
Đã khấu hao hết nhưng vẫn còn sử dụng	2,696,561,721	127,776,543,999	5,671,724,601	1,282,325,940		103,082,902	137,530,239,163
Chờ thanh lý							
Giá trị hao mòn							
Số đầu năm	71,954,201,421	421,557,653,898	6,716,785,797	1,738,284,443	43,555,551	305,325,500	502,315,806,610
Khấu hao trong năm	10,078,224,427	30,423,815,578	357,607,953	366,863,639	29,999,997.00	161,877,456	41,418,389,050
Tăng do hợp nhất		5,783,997,054	21,787,049,422	30,050,515			27,601,096,991
Thanh lý, nhượng bán	273,972,042	28,528,959,374					28,802,931,416
Số cuối năm	81,758,453,806	429,236,507,156	28,861,443,172	2,135,198,597	73,555,548.00	467,202,956	542,532,361,235
Giá trị còn lại							
Số đầu năm	187,536,623,028	114,193,493,557	1,815,802,441	696,608,247	36,444,449	1,096,430,129	305,375,401,851
Số cuối năm	177,356,567,459	121,969,309,709	29,726,381,421	896,259,366	6,444,452.00	1,297,552,673	331,252,515,080
<i>Trong đó:</i>							
Tạm thời chưa sử dụng							
Đang chờ thanh lý							

10. Tài sản cố định thuê tài chính

	<u>Phương tiện vận tải, truyền dẫn</u>	<u>Cộng</u>
Nguyên giá		
Số đầu năm		
Thuê tài chính trong năm/kỳ		
Tăng do hợp nhất	5,386,363,636	5,386,363,636
Số cuối năm/kỳ	<u>5,386,363,636</u>	<u>5,386,363,636</u>
Giá trị hao mòn		
Số đầu năm		
Khấu hao trong năm/kỳ		
Tăng do hợp nhất	2,524,857,975	2,019,886,380
Số cuối năm/kỳ	<u>2,524,857,975</u>	<u>2,019,886,380</u>
Giá trị còn lại		
Số đầu năm		
Số cuối năm/kỳ	<u>2,861,505,661</u>	<u>3,366,477,256</u>

11. Tài sản cố định vô hình

	<u>Quyền sử dụng đất</u>	<u>Chương trình phần mềm</u>	<u>Cộng</u>
Nguyên giá			
Số đầu năm	27,991,682,391	580,229,000	28,571,911,391
Tăng trong năm			
Số cuối kỳ	<u>27,991,682,391</u>	<u>580,229,000</u>	<u>28,571,911,391</u>
Giá trị hao mòn			
Số đầu năm	2,411,048,255	473,606,423	2,884,654,678
Khấu hao trong năm	529,254,495	56,447,253	585,701,748
Số cuối kỳ	<u>2,940,302,750</u>	<u>530,053,676</u>	<u>3,470,356,426</u>
Giá trị còn lại			
Số đầu năm	25,580,634,136	106,622,577	25,687,256,713
Số cuối năm/kỳ	<u>25,051,379,641</u>	<u>50,175,324</u>	<u>25,101,554,965</u>

12. Chi phí xây dựng cơ bản dở dang

	<u>Số đầu năm</u>	<u>Chi phí phát sinh trong năm</u>	<u>Kết chuyển vào TSCĐ trong năm</u>	<u>Giảm khác</u>	<u>Số cuối kỳ</u>
Mua sắm tài sản cố định		35,136,666,784	(35,136,666,784)		
Xây dựng cơ bản dở dang	1,612,434,832				1,612,434,832
• Dự án di dời kho xăng dầu vùng 2 – HM phí TVTK & Thẩm tra	1,592,743,923				1,592,743,923
• Công trình đường vào ICD Tân Cảng Nhơn Trạch	19,690,909				19,690,909

	<u>Số đầu năm</u>	<u>Chi phí phát sinh trong năm</u>	<u>Kết chuyển vào TSCĐ trong năm</u>	<u>Giảm khác</u>	<u>Số cuối kỳ</u>
• Chi phí kiểm toán dự án ICD TCNT		390,421,364			390,421,364
• Công trình Xây dựng VP TCL		1,845,564,719			1,845,564,719
Cộng	<u>1,612,434,832</u>	<u>37,372,652,867</u>	<u>(35,136,666,784)</u>		<u>3,848,420,915</u>

13. Phải trả người bán ngắn hạn

	<u>Số cuối kỳ</u>	<u>Số đầu năm</u>
<i>Phải trả các bên liên quan</i>	<u>87,244,194,518</u>	<u>75,861,677,612</u>
Công ty TNHH Một Thành Viên Tổng Công Ty Tân Cảng Sài Gòn		59,937,000
Công ty Cổ phần Kho Vận Tân Cảng		258,516,050
Công ty Cổ phần Vận tải Bộ Tân Cảng	2,659,354,855	2,127,935,985
Công ty Cổ phần Vận tải Thủy Tân Cảng	2,469,416,840	4,438,984,678
Công ty Cổ phần Dịch vụ Kỹ thuật Tân Cảng	11,772,634,153	8,430,195,526
Công ty Cổ phần Tân Cảng Bến Thành	61,266,770,733	54,320,918,268
Công ty Cổ phần Giải pháp Công nghệ Thông tin Tân Cảng	203,478,460	195,842,650
Công ty TNHH Phát triển nguồn Nhân lực Tân Cảng - STC	10,500,000	
Công ty CP TM & DV Container lạnh Tân Cảng	30,343,854	2,555,635,711
Công ty CP Dịch vụ Container Tân Cảng	3,893,632,428	
Công ty Cổ phần Tân Cảng Hiệp Lực	688,667,540	1,108,800
Công ty Cổ phần M&R Tân Cảng		2,015,968,335
Công ty Cổ phần Tân Cảng - Phú Hữu	64,069,500	55,925,100
Công ty Cổ phần Cát Lái Đông Sài Gòn	4,150,056,155	1,400,709,509
Công ty CP Dịch vụ Bay và Dịch vụ Biển Tân Cảng	35,270,000	
<i>Phải trả các nhà cung cấp khác</i>	<u>77,988,998,189</u>	<u>65,714,019,646</u>
Công ty TNHH Đầu tư Thương mại và Dịch vụ Hàng hải Hoàng Giang	37,205,624,506	23,187,476,252
Các khách hàng khác	40,783,373,683	42,526,543,394
Cộng	<u>165,233,192,707</u>	<u>141,575,697,258</u>

14. Thuế và các khoản phải nộp Nhà nước

	<u>Số đầu năm</u>	<u>Số phát sinh trong năm</u>		<u>Tăng do hợp nhất</u>	<u>Số cuối năm</u>	
	<u>Phải nộp</u>	<u>Số phải nộp</u>	<u>Số đã thực nộp</u>		<u>Phải nộp</u>	<u>Phải thu</u>
Thuế GTGT hàng bán nội địa	748,813,163	17,783,081,451	11,122,744,130	(433,678,206)	6,975,472,278	
Thuế thu nhập doanh nghiệp	6,848,515,112	14,369,098,479	11,716,984,421	161,547,917	9,662,177,087	
Thuế thu nhập doanh nghiệp nộp hộ bên liên doanh	2,876,918,040	2,315,263,641	2,867,274,004		2,324,907,677	
Thuế thu nhập cá nhân	1,073,449,961	4,425,133,038	5,256,141,801	(12,821,331)	229,619,867	
Các loại thuế khác		44,483,237	44,483,237			
Cộng	<u>11,547,696,276</u>	<u>38,937,059,846</u>	<u>31,007,627,593</u>	<u>(284,951,620)</u>	<u>19,192,176,909</u>	

Thuế giá trị gia tăng

Công ty nộp thuế giá trị gia tăng theo phương pháp khấu trừ. Thuế suất thuế giá trị gia tăng cho tiền bán nước là 5%, dịch vụ khác là 10%.

Thuế thu nhập doanh nghiệp

Công ty và công ty con phải nộp thuế thu nhập doanh nghiệp cho các khoản thu nhập tính thuế với thuế suất 20% (cùng kỳ năm trước thuế suất là 20%).

Việc xác định thuế thu nhập doanh nghiệp phải nộp của Công ty và công ty con được căn cứ vào các quy định hiện hành về thuế. Tuy nhiên, những quy định này thay đổi theo từng thời kỳ và các quy định về thuế đối với nhiều loại giao dịch khác nhau có thể được giải thích theo nhiều cách khác nhau. Do vậy số thuế được trình bày trên Báo cáo tài chính hợp nhất có thể sẽ thay đổi khi cơ quan thuế kiểm tra.

Các loại thuế khác

Công ty và công ty con kê khai và nộp theo quy định.

15. Doanh thu chưa thực hiện ngắn hạn/ dài hạn

a) Doanh thu chưa thực hiện ngắn hạn

	<u>Số cuối kỳ</u>	<u>Số đầu năm</u>
Công ty CP Phân Bón Toàn Cầu - Tiền trả trước về cho thuê kho tại ICD Tân Cảng Nhơn Trạch	1,181,818,188	1,181,818,188
Cộng	<u>1,181,818,188</u>	<u>1,181,818,188</u>

b) Doanh thu chưa thực hiện dài hạn

	<u>Số cuối năm/kỳ</u>	<u>Số đầu năm</u>
Công ty CP Phân Bón Toàn Cầu - Tiền trả trước về cho thuê kho tại ICD Tân Cảng Nhơn Trạch	1,725,757,553	2,415,151,496
Cộng	<u>1,725,757,553</u>	<u>2,415,151,496</u>

16. Phải trả ngắn hạn/dài hạn khác

a) Phải trả ngắn hạn khác

	<u>Số cuối kỳ</u>	<u>Số đầu năm</u>
Phải trả các bên liên quan	<u>13,406,443,649</u>	<u>15,282,618,684</u>
Công ty Cổ phần Tân Cảng Bến Thành	<u>13,406,443,649</u>	<u>15,121,337,728</u>
- Vốn góp hợp tác kinh doanh	6,000,000,000	6,000,000,000
- Phải trả lợi nhuận từ hợp tác kinh doanh	7,406,443,649	9,121,337,728
Công ty TNHH Một thành viên Hoa tiêu Tân Cảng		<u>161,280,956</u>
- Vốn góp hợp tác kinh doanh		161,280,956
Phải trả các tổ chức và cá nhân khác	<u>103,030,920,897</u>	<u>11,809,211,280</u>
Kinh phí công đoàn	732,001,302	649,213,638
Bảo hiểm xã hội	593,884,341	840,886,090
Bảo hiểm y tế	38,742,905	26,020,858
Phải trả tiền cược cont thu hộ	155,111,000	533,411,000
Cổ tức, lợi nhuận phải trả	92,668,300,890	3,451,535,720
Hoa hồng dịch vụ	-	78,497,998
Phải trả Công ty Á Châu phí dịch vụ của hợp doanh	5,844,989,677	5,530,635,248
Các khoản phải trả ngắn hạn khác	2,997,890,782	699,010,728
Cộng	<u>116,437,364,546</u>	<u>27,091,829,964</u>

b) Phải trả dài hạn khác

	<u>Số cuối kỳ</u>	<u>Số đầu năm</u>
Phải trả các bên liên quan	18,750,000,000	18,750,000,000
Công ty TNHH Một thành viên Hoa tiêu Tân Cảng - Phải trả vốn góp hợp tác liên doanh	18,750,000,000	18,750,000,000
Phải trả các tổ chức và cá nhân khác	12,500,000,000	12,500,000,000
Công ty CP Đầu tư và Thương mại và tiếp vận Union One - Phải trả vốn góp hợp tác liên doanh	12,500,000,000	12,500,000,000
Nhận ký quỹ, ký cược dài hạn	7,068,090,504	6,698,346,300
Cộng	38,318,090,504	37,948,346,300

17. Vay và nợ thuê tài chính ngắn hạn/dài hạn**a) Vay ngắn hạn**

	<u>Số cuối kỳ</u>	<u>Số đầu năm</u>
Vay ngắn hạn ngân hàng		1,242,034,180
<i>Ngân hàng Thương mại Cổ phần Quân đội - Chi nhánh An Phú (i)</i>		1,242,034,180
Nợ thuê tài chính đến hạn trả	269,318,191	1,077,272,734
<i>Công ty Cho thuê Tài chính TNHH MTV Quốc tế Chailease (ii)</i>	269,318,191	1,077,272,734
Vay dài hạn đến hạn trả	5,045,784,000	7,719,718,750
<i>Ngân hàng Thương mại Cổ phần Quân đội (iii)</i>		834,000,000
<i>Ngân hàng TMCP Quốc tế Việt Nam VIB - Chi nhánh Sài Gòn (xem thuyết minh số V.17b)</i>	5,045,784,000	6,442,000,000
<i>Ngân hàng TMCP Quốc tế Việt Nam VIB (iv)</i>		443,718,750
Cộng	5,315,102,191	10,039,025,664

- (i) Khoản vay ngắn hạn Ngân hàng thương mại Cổ phần Quân Đội chi nhánh An Phú theo hợp đồng vay số 30858.19.151.2301910.TD, ngày 26 tháng 11 năm 2019 để bổ sung vốn lưu động phục vụ sản xuất kinh doanh, thời hạn vay 5 tháng kể từ ngày giải ngân với lãi suất theo từng khế ước nhận nợ.
- (ii) Khoản nợ thuê tài chính theo Hợp đồng cho thuê tài chính số C161211603 ngày 12 tháng 01 năm 2017 để thuê xe nâng hiệu KALMAR DRF10054S6 với lãi suất là lãi suất trung bình của lãi suất tiền gửi áp dụng cho khách hàng cá nhân có kỳ hạn 13 tháng, lãi nhận cuối kỳ của ba ngân hàng: Ngân hàng TMCP Đầu tư và phát triển Việt Nam (BIDV), Ngân hàng Cổ phần Sài Gòn Thương Tín (Sacombank), Ngân hàng TMCP Việt Nam Thịnh Vượng (VP Bank), thời hạn thuê xe là 48 tháng bắt đầu từ ngày 26 tháng 01 năm 2017. Khoản vay này được đảm bảo bằng việc ký cược bảo đảm số tiền 296.250.000 VND.
- (iii) Khoản vay Ngân hàng Thương mại Cổ phần Quân đội theo Hợp đồng cấp tín dụng số 17565.16.151.2301910.TD để thanh toán tiền mua 05 xe ô tô đầu kéo theo Hợp đồng mua bán số 267/TVĐN-ĐNT/20116 với lãi suất thả nổi, thời hạn vay 48 tháng kể từ ngày giải ngân đầu tiên. Số tiền vay được hoàn trả hàng tháng, thanh toán lần đầu vào ngày 25 tháng 9 năm 2016. Khoản vay này được đảm bảo bằng việc thế chấp tài sản hình thành từ vốn vay là 05 xe đầu kéo theo Hợp đồng thế chấp số 17566.16.151.2301910.BĐ ngày 26 tháng 8 năm 2016.
- (iv) Khoản vay Ngân hàng Thương mại Cổ phần Quốc tế Việt Nam theo Hợp đồng tín dụng số 0077.HDDTD.VIB625.16 ngày 20 tháng 5 năm 2016 để mua xe nâng container Kalmar Reachstacker – Model DFR100-54S6 với lãi suất thả nổi, thời hạn vay 48 tháng kể từ ngày giải ngân đầu tiên. Số tiền vay được hoàn trả hàng quý, thanh toán lần đầu vào ngày 25 tháng 8 năm 2016. Khoản vay này được đảm bảo bằng việc thế chấp các tài sản sau: Xe nâng xe nâng container Kalmar Reachstacker – Model DFR100-54S6 theo Hợp đồng thế chấp số 0077.1.HDDTC2.VIB625.16 ngày 23 tháng 5 năm 2016, khoản phải thu từ Hợp đồng thực hiện

dịch vụ xếp dỡ bằng chiếc xe hình thành từ vốn vay giữa Công ty với Công ty Cổ phần Đại lý Giao nhận Vận tải Xếp dỡ Tân Cảng và các khoản phải thu từ các đối tác đầu ra khác của Công ty theo Hợp đồng thế chấp Quyền tài sản số 0077.2.HDDTC2.VIB625.16 ngày 23 tháng 5 năm 2016.

Công ty và công ty con có khả năng trả được các khoản vay ngắn hạn.

b) Vay dài hạn

	<u>Số cuối kỳ</u>	<u>Số đầu năm</u>
Vay dài hạn ngân hàng		
<i>Ngân hàng Thương mại Cổ phần Quốc tế Việt Nam VIB - Chi nhánh Sài Gòn ⁽ⁱ⁾</i>	38,398,625,828	33,821,273,670
Cộng	38,398,625,828	33,821,273,670

⁽ⁱ⁾ Khoản vay theo hợp đồng tín dụng ngày 24/01/2018, để đầu tư dự án: "Nhận quyền chuyển nhượng QSDĐ và Đầu tư xây dựng khai thác tòa nhà làm việc" tại lô 11, khu dân cư số 1, phường Thạnh Mỹ Lợi, quận 2, thành phố Hồ Chí Minh. Tổng số tiền hợp đồng tín dụng là: 62.500.000.000, trong vòng 18 tháng kể từ ngày rút vốn đầu tiên. Các khoản vay phải hoàn trả theo 28 lần hoàn trả bằng nhau vào mỗi quý bắt đầu vào tháng thứ 15 kể từ ngày rút vốn lần đầu. Lãi suất thả nổi, được xác định thời điểm giải ngân. Tài sản đảm bảo là Quyền sử dụng đất và công trình hình thành trên đất tại Thửa đất số 471, tờ bản đồ số 22, phường Thạnh Mỹ Lợi, quận 2, thành phố Hồ Chí Minh.

18. Dự phòng phải trả ngắn hạn

Là các khoản dự phòng về sửa chữa tài sản cố định

19. Quỹ khen thưởng, phúc lợi

	<u>Số đầu năm</u>	<u>Tăng do trích lập từ lợi nhuận</u>	<u>Tăng khác</u>	<u>Chi quỹ trong năm</u>	<u>Số cuối kỳ</u>
Quỹ khen thưởng	2,138,137,566	11,129,333,340	708,734,168	6,933,187,302	7,043,017,772
Quỹ phúc lợi	2,286,177,788	11,032,737,162	20,000,000	8,194,140,000	5,144,774,950
Quỹ thưởng Ban quản lý, điều hành		522,000,000		522,000,000	
Cộng	4,424,315,354	22,684,070,502	728,734,168	15,649,327,302	12,187,792,722

20. Vốn chủ sở hữu

a) Bảng đối chiếu biến động của vốn chủ sở hữu

	Vốn đầu tư của chủ sở hữu	Thặng dư vốn cổ phần	Vốn khác của chủ sở hữu	Quỹ đầu tư phát triển	Lợi nhuận sau thuế chưa phân phối	Lợi ích cổ đông không kiểm soát	Cộng
Số đầu năm trước	209,438,930,000	20,712,126,338		118,514,912,134	363,532,068,979		712,198,037,451
Tăng vốn bằng quỹ đầu tư phát triển	92,145,430,000			(92,145,430,000)			
Tăng do hợp nhất			1,512,000,000	41,901,410	132,567,781	22,215,597,453	23,902,066,644
Lợi nhuận trong năm trước					99,896,647,441		99,896,647,441
Trích lập các quỹ				10,157,913,772	(27,681,692,090)		(17,523,778,318)
Chia cổ tức từ lợi nhuận năm trước					(41,887,786,000)		(41,887,786,000)
Trích lập quỹ thưởng ban quản lý điều hành từ lợi nhuận năm trước					(512,500,000)		(512,500,000)
Số dư cuối năm trước	301,584,360,000	20,712,126,338	1,512,000,000	36,569,297,316	393,479,306,111	22,215,597,453	776,072,687,218
Số dư đầu năm nay	301,584,360,000	20,712,126,338	1,512,000,000	36,569,297,316	393,479,306,111	22,215,597,453	776,072,687,218
Tăng do hợp nhất				98,536,687	(147,805,031)	(47,327,834)	(96,596,178)
Lợi nhuận trong năm nay					59,328,638,002	946,556,674	60,275,194,676
Trích lập các quỹ của công ty mẹ				7,129,118,912	(29,194,593,236)		(22,065,474,324)
Chia cổ tức của công ty mẹ					(211,109,052,000)		(211,109,052,000)
Trích lập thù lao, thưởng ban quản trị hợp doanh					(100,000,000)		(100,000,000)
Trích lập các quỹ ban điều hành từ lợi nhuận năm trước của công ty mẹ					(522,000,000)		(522,000,000)
Số dư cuối năm nay	301,584,360,000	20,712,126,338	1,512,000,000	43,796,952,915	211,734,493,846	23,114,826,293	602,454,759,392

b) Chi tiết vốn góp của chủ sở hữu

Tình hình góp vốn điều lệ như sau:

	Theo Giấy chứng nhận đăng ký doanh nghiệp		Vốn điều lệ đã góp (VND)	Vốn điều lệ còn phải góp (VND)
	VND	Tỷ lệ (%)		
Công ty TNHH Một thành viên Tổng Công ty Tân Cảng Sài Gòn	153,812,730,000	51	153,812,730,000	
Các cổ đông khác	147,771,630,000	49	147,771,630,000	
Cộng	301,584,360,000	100	301,584,360,000	

c) Cổ phiếu

	Số cuối kỳ	Số đầu năm
Số lượng cổ phiếu phổ thông đăng ký phát hành	30,158,436	30,158,436
Số lượng cổ phiếu phổ thông đã bán ra công chúng	30,158,436	30,158,436
Số lượng cổ phiếu phổ thông đang lưu hành	30,158,436	30,158,436

Mệnh giá cổ phiếu đang lưu hành: 10.000 VND.

VI. THÔNG TIN BỔ SUNG CHO CÁC KHOẢN MỤC TRÌNH BÀY TRONG BÁO CÁO KẾT QUẢ HOẠT ĐỘNG KINH DOANH**1. Doanh thu bán hàng và cung cấp dịch vụ****a) Tổng doanh thu**

	Lũy kế từ đầu năm	
	Kỳ này	Kỳ trước
Doanh thu xếp dỡ container	120,899,882,670	118,492,993,834
Doanh thu dịch vụ tại bến Nhơn Trạch	73,127,426,412	98,177,308,680
Doanh thu dịch vụ hàng chuyển cảng	9,299,251,041	7,277,318,169
Doanh thu dịch vụ depot	447,907,575,765	343,500,563,638
Doanh thu dịch vụ đóng rút hàng	67,596,879,227	62,171,374,773
Doanh thu dịch vụ khác	79,948,883,708	68,040,091,242
Cộng	798,779,898,823	697,659,650,336

b) Doanh thu bán hàng và cung cấp dịch vụ cho các bên liên quan

Ngoài các giao dịch về bán hàng và cung cấp dịch vụ cho các công ty liên kết được trình bày ở thuyết minh số V.2b, Công ty còn phát sinh các giao dịch về bán hàng và cung cấp dịch vụ cho các bên liên quan không phải là công ty liên kết như sau:

	Lũy kế từ đầu năm	
	Kỳ này	Kỳ trước
Công ty TNHH Một thành viên Tổng Công ty Tân Cảng Sài Gòn		
<i>Dịch vụ cung cấp cho Công ty mẹ</i>	497,971,819,436	438,262,622,836
Công ty Cổ phần Kho vận Tân Cảng		
<i>Cung cấp dịch vụ</i>	2,101,644,226	2,129,966,137
Công ty Cổ phần Vận tải Bộ Tân Cảng		
<i>Cung cấp dịch vụ</i>	1,358,909,717	5,486,531,611
Công ty Cổ phần Dịch vụ Kỹ thuật Tân Cảng		
<i>Cung cấp dịch vụ</i>	244,500,000	118,281,819

2. Giá vốn hàng bán

	Lũy kế từ đầu năm	
	Kỳ này	Kỳ trước
Chi phí nguyên vật liệu	8,296,302,482	10,656,162,569
Chi phí nhân công	40,122,455,411	41,288,829,257
Chi phí sản xuất chung	633,204,963,683	528,898,572,996
Cộng	681,623,721,576	580,843,564,822
3. Doanh thu hoạt động tài chính		
	Lũy kế từ đầu năm	
	Kỳ này	Kỳ trước
Lãi tiền gửi, tiền cho vay	9,333,336,951	8,764,338,248
Cổ tức, lợi nhuận được chia	2,745,159,185	7,417,649,400
Lãi chênh lệch tỷ giá do đánh giá lại các khoản mục tiền tệ có gốc ngoại tệ	653	3,594
Cộng	12,078,496,789	16,181,991,242
4. Chi phí tài chính		
	Lũy kế từ đầu năm	
	Kỳ này	Kỳ trước
Chi phí lãi vay	1,651,776,305	1,878,120,391
Cộng	1,651,776,305	1,878,120,391
5. Chi phí bán hàng		
	Lũy kế từ đầu năm	
	Kỳ này	Kỳ trước
Chi phí hoa hồng dịch vụ	5,011,160,306	3,907,601,256
Chi phí hội thảo, quảng cáo	218,312,364	1,578,755,227
Chi phí quà tặng khách hàng	1,034,637,540	1,060,967,900
Cộng	6,264,110,210	6,547,324,383
6. Chi phí quản lý doanh nghiệp		
	Lũy kế từ đầu năm	
	Kỳ này	Kỳ trước
Chi phí nhân viên quản lý	24,012,279,725	18,206,677,609
Chi phí đồ dùng văn phòng	2,192,556,445	707,157,196
Khấu hao tài sản cố định	695,965,115	698,659,864
Thuế, phí, lệ phí	165,617,720	107,352,631
Chi phí dịch vụ mua ngoài	6,441,629,966	8,981,497,905
Chi phí bằng tiền khác	12,111,955,936	8,907,727,304
Cộng	45,620,004,907	37,609,072,509
7. Thu nhập khác		
	Lũy kế từ đầu năm	
	Kỳ này	Kỳ trước
Lãi thanh lý tài sản cố định	669,818,180	
Thu phạt tiêu hao nhiên liệu	20,935,367	4,386,562
Thu phạt vi phạm hợp đồng		301,292,833
Thu khác	84,390	44,000,000
Cộng	690,837,937	349,679,395

8. Chi phí khác

	Lũy kế từ đầu năm	
	Kỳ này	Kỳ trước
Thưởng phương tiện về định mức nhiên liệu	2,543,016	635,273
Phạt vi phạm, tiền chậm nộp thuế, đền bù thiệt hại	48,772,143	
Chi phí khác	89,483,238	40,542,031
Cộng	140,798,397	41,177,304

9. Lãi trên cổ phiếu

9a. Lãi cơ bản/suy giảm trên cổ phiếu

	Kỳ này	Kỳ trước
Lợi nhuận kế toán sau thuế thu nhập doanh nghiệp	59,328,638,002	71,076,906,319
Các khoản điều chỉnh tăng, giảm lợi nhuận kế toán để xác định lợi nhuận phân bổ cho cổ đông sở hữu cổ phiếu phổ thông:	13,799,846,180	13,412,325,622
- Trích quỹ khen thưởng, phúc lợi	13,799,846,180	13,412,325,622
- Trích quỹ thưởng ban quản lý điều hành		
- Trích quỹ thưởng ban điều hành liên doanh		
Lợi nhuận tính lãi cơ bản trên cổ phiếu	45,528,791,822	57,664,580,697
Số lượng bình quân gia quyền của cổ phiếu phổ thông đang lưu hành trong năm/kỳ	30,158,436	20,943,893
Lãi cơ bản trên cổ phiếu	1,510	2,753

9b. Thông tin khác

Lãi cơ bản/suy giảm trên cổ phiếu năm trước được tính toán lại do trừ số trích quỹ khen thưởng, phúc lợi khi xác định lợi nhuận tính lãi cơ bản trên cổ phiếu theo hướng dẫn của Thông tư số 200/2014/TT-BTC ngày 22 tháng 12 năm 2014 của Bộ Tài chính.

Không có các giao dịch cổ phiếu phổ thông hoặc giao dịch cổ phiếu phổ thông tiềm năng nào xảy ra từ ngày kết thúc năm tài chính đến ngày công bố Báo cáo tài chính này.

VII. NHỮNG THÔNG TIN KHÁC

1. Giao dịch và số dư với các bên liên quan

Các bên liên quan với Công ty bao gồm: các thành viên quản lý chủ chốt, các cá nhân có liên quan với các thành viên quản lý chủ chốt và các bên liên quan khác.

Công ty TNHH Một thành viên Tổng Công ty Tân Cảng Sài Gòn	Công ty mẹ
Công ty Cổ phần Tiếp vận Tân Cảng Đồng Nai	Công ty con
Công ty TNHH Một thành viên Xây dựng Công trình Tân Cảng	Công ty cùng Tập đoàn
Công ty TNHH Một thành viên ICD Tân Cảng - Sóng Thần	Công ty cùng Tập đoàn
Công ty Cổ phần Kho Vận Tân Cảng	Công ty cùng Tập đoàn
Công ty Cổ phần ICD Tân Cảng - Long Bình	Công ty cùng Tập đoàn
Công ty Cổ phần Vận tải Bộ Tân Cảng	Công ty cùng Tập đoàn
Công ty Cổ phần Vận tải Thủy Tân Cảng	Công ty cùng Tập đoàn
Công ty Cổ phần Dịch vụ Kỹ thuật Tân Cảng	Công ty cùng Tập đoàn
Công ty Cổ phần Tân Cảng - Cái Mép	Công ty cùng Tập đoàn
Công ty Cổ phần Giải pháp Công nghệ Thông tin Tân Cảng	Công ty cùng Tập đoàn
Công ty Cổ phần Tân Cảng Hiệp Phước	Công ty cùng Tập đoàn
Công ty Cổ phần Đầu tư Phát triển Hạ tầng Tân Cảng	Công ty cùng Tập đoàn
Công ty Cổ phần Tân Cảng Cypress	Công ty cùng Tập đoàn
Công ty Cổ phần Tân Cảng Miền Trung	Công ty cùng Tập đoàn
Công ty TNHH Phát triển nguồn Nhân lực Tân Cảng - STC	Công ty cùng Tập đoàn
Công ty Cổ phần Xây dựng Tân Cảng Số Một	Công ty cùng Tập đoàn
Công ty Cổ phần Nhiên Liệu Tân Cảng	Công ty cùng Tập đoàn
Công ty CP Thương mại và Dịch vụ Container lạnh Tân Cảng	Công ty cùng Tập đoàn
Công ty Cổ phần Vận tải Biển Tân Cảng	Công ty cùng Tập đoàn
Công ty Cổ phần Tân Cảng 128 - Hải Phòng	Công ty liên kết
Công ty Cổ phần Tân Cảng Bến Thành	Công ty liên kết
Công ty Cổ phần Cát Lái Đông Sài Gòn	Công ty liên kết

Giao dịch với các bên liên quan khác


Ngoài các giao dịch phát sinh với các công ty liên kết đã được trình bày ở thuyết minh số V.2b cũng như các giao dịch về bán hàng và cung cấp dịch vụ cho các bên liên quan khác không phải là công ty liên kết đã được trình bày ở thuyết minh số VI.1b, Công ty còn phát sinh các giao dịch khác với các bên liên quan khác như sau:

	Lũy kế từ đầu năm	
	Kỳ này	Kỳ trước
Công ty TNHH Một thành viên Tổng Công ty Tân Cảng Sài Gòn		
Công ty mẹ cung cấp dịch vụ	10,414,379,424	13,231,196,600
Cổ tức trả cho Công ty mẹ	61,525,092,000	
Công ty TNHH Một thành viên Xây dựng Công trình Tân Cảng		
Công ty TNHH Một thành viên Xây dựng Công trình cung cấp hoạt động xây lắp		3,835,939,998
Công ty Cổ phần Kho vận Tân Cảng		
Phải trả phí dịch vụ	83,356,273	694,642,227
Công ty Cổ phần Vận tải Bộ Tân Cảng		
Phải trả phí dịch vụ	8,959,363,999	10,745,152,955
Công ty Cổ phần Vận tải Thủy Tân Cảng		
Công ty Cổ phần Vận tải Thủy Tân Cảng cung cấp dịch vụ	8,549,964,565	10,485,421,322
Công ty Cổ phần Dịch vụ Kỹ thuật Tân Cảng		

	Lũy kế từ đầu năm	
	Kỳ này	Kỳ trước
Tiền vật tư, dịch vụ sửa chữa Công ty Dịch vụ Kỹ thuật Tân Cảng đã cung cấp	18,579,661,724	16,773,599,349
Công ty Cổ phần Giải pháp Công nghệ Thông tin Tân Cảng		
Phải trả phí cung cấp vật tư, thiết bị	1,404,314,500	1,425,920,564
Công ty Cổ phần Nhiên Liệu Tân Cảng		
Phải trả tiền nhiên liệu		7,768,308,836
Công ty CP Thương mại và Dịch vụ Container lạnh Tân Cảng		
Phải trả phí dịch vụ	715,753,964	7,887,187,969
Công ty CPM&R Tân Cảng		
Phải trả phí dịch vụ	783,365,370	7,867,265,587
Công ty Cổ phần Dịch vụ Container Tân Cảng		
Phải trả phí dịch vụ	9,812,565,556	


Lập, ngày 28 tháng 10 năm 2020

Người lập biểu



Nguyễn Xuân Tân

Kế toán trưởng



Phạm Thị Thu Hà

Giám đốc



Lê Văn Cường